

Главное управление МЧС России по Пермскому краю



**1 ОТДЕЛ НАДЗОРНОЙ ДЕЯТЕЛЬНОСТИ И
ПРОФИЛАКТИЧЕСКОЙ РАБОТЫ ПО ГОРОДУ ПЕРМИ
УПРАВЛЕНИЯ НАДЗОРНОЙ ДЕЯТЕЛЬНОСТИ
И ПРОФИЛАКТИЧЕСКОЙ РАБОТЫ
ГЛАВНОГО УПРАВЛЕНИЯ
МЧС РОССИИ ПО ПЕРМСКОМУ КРАЮ**

**АНАЛИЗ
ОБСТАНОВКИ С ПОЖАРАМИ
И ИХ ПОСЛЕДСТВИЯМИ
НА ТЕРРИТОРИИ ГОРОДА ПЕРМИ
за январь-апрель 2022 г.**

Пермь 2022



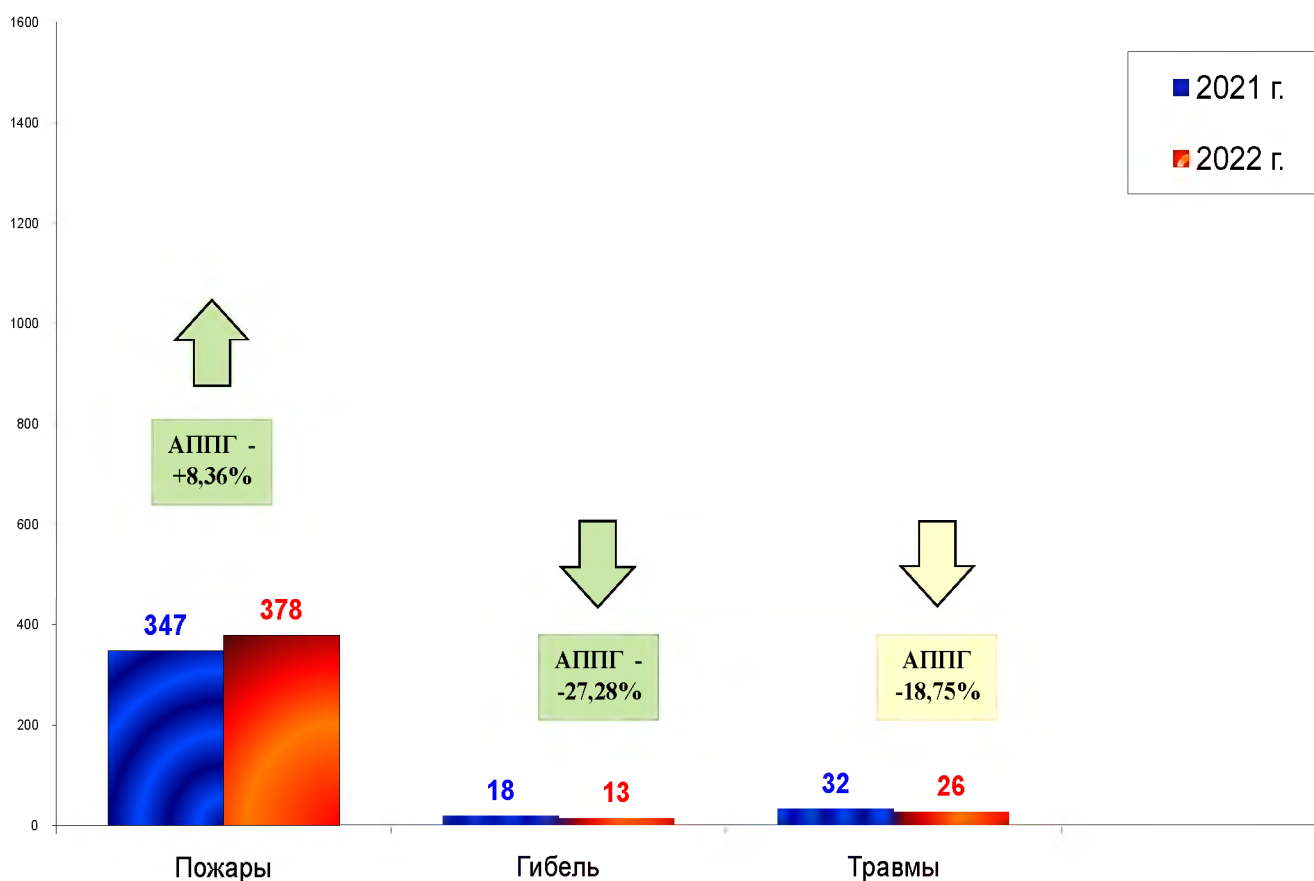
Основные показатели обстановки с пожарами и их последствиями

В период с 01.01.2022 – 30.04.2022 обстановка с пожарами в городе Перми в сравнении с аналогичным периодом прошлого года характеризовалась следующими основными показателями:

- зарегистрировано 378 пожаров (АППГ – 347 (+8,36%));
- на пожарах погибло 13 человек (АППГ – 18 (- 27,28)), из них 0 детей (АППГ – 0);
- получили травмы различной степени тяжести 26 человек (АППГ – 32 (-18,75%)), из них 2 детей (АППГ – 4 (-50%)).

На пожарах спасено 86 человек (АППГ – 117 (-26,50%)), в том числе эвакуировано 1347 человек (АППГ – 565 (+100%)).

Количество пожаров и их последствий в городе Перми



Рост пожаров по состоянию на 30.04.2022 года зарегистрировано в 5 районах города:

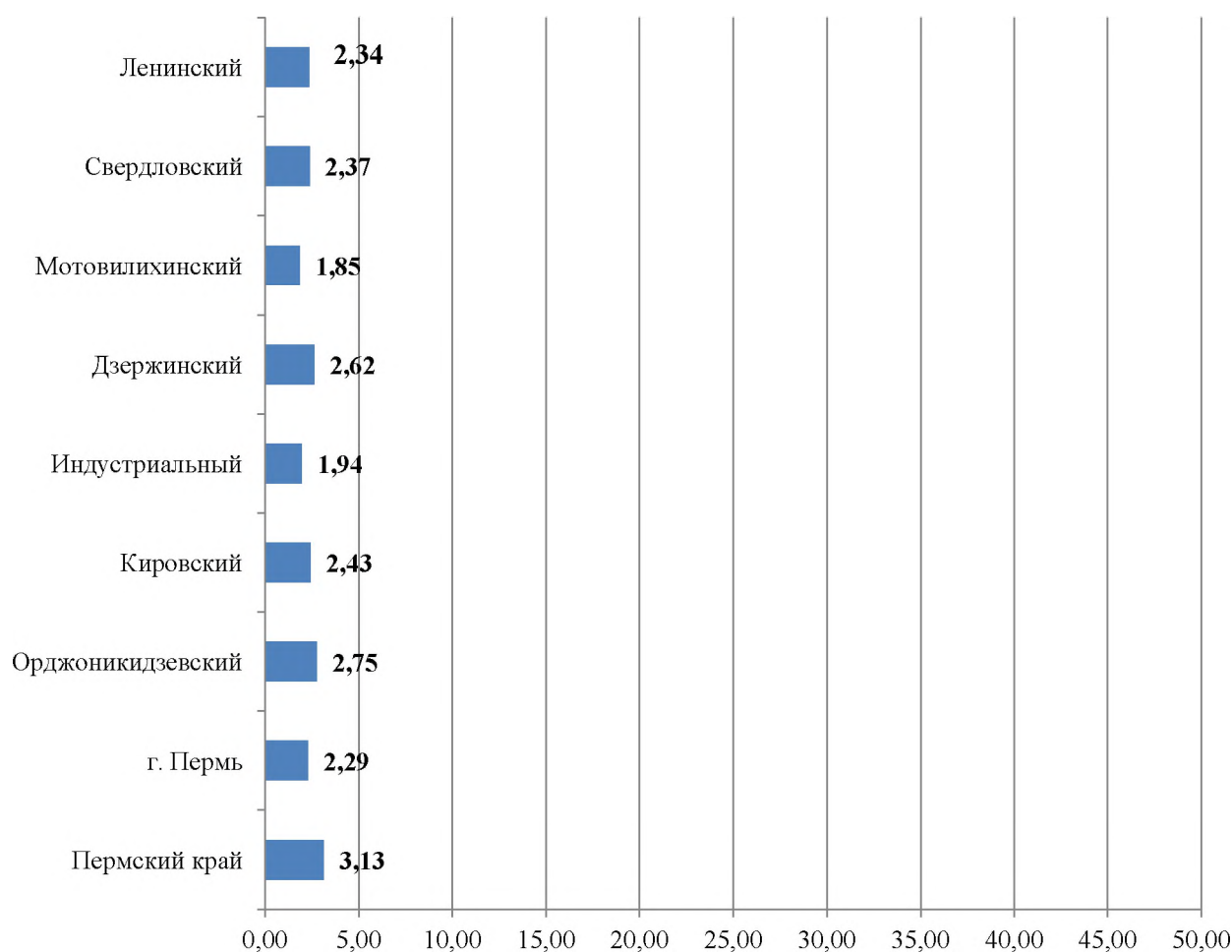
№ п/п	Территориальный орган администрации г. Перми	2022 г.	2021 г.	Рост в количественном выражении	Рост в процентном выражении
1	Свердловский	76	58	18	31,03
2	Дзержинский	65	61	4	6,56
3	Мотовилихинский	48	45	3	6,67
4	Индустриальный	56	45	11	24,44
5	Ленинский	22	19	3	15,79

В 2 районах города зарегистрировано снижение количества пожаров:

№ п/п	Территориальный орган администрации г. Перми	2022 г.	2021 г.	Снижение в количественном выражении	Снижение в процентном выражении
1	Кировский	54	55	-1	-1,82
2	Орджоникидзевский	59	64	-5	-7,81



Количество пожаров на 10 тыс. населения



Основные объекты возникновения пожаров:

1) здания жилого назначения и надворные постройки - 176 пожаров (АППГ -176), из них:

- многоквартирные жилые дома - 19 пожаров (АППГ - 28, снижение на 32,14%);

- многоквартирные жилые дома - 98 пожаров (АППГ - 74, рост на 32,43%);

- надворные постройки - 2 пожара (АППГ - 3, снижение на 33,33%);

- садовые дома, дачи - 21 пожаров (АППГ - 13, рост на 61,54%);

- бани - 28 пожаров (АППГ - 21, рост на 33,33%);

- вагончик для жилья - 4 пожара (АППГ - 1, рост на 75%);

- гараж на территории домовладения - 4 пожара (АППГ - 4).

2) места открытого хранения веществ, материалов, прочие открытые территории - 21 пожар (АППГ - 71, снижение на 70,42%);

3) транспортные средства - 17 пожаров (АППГ - 28, снижение на 39,29%);

4) неэксплуатируемые здания - 40 пожаров (АППГ - 6, рост на 100%);

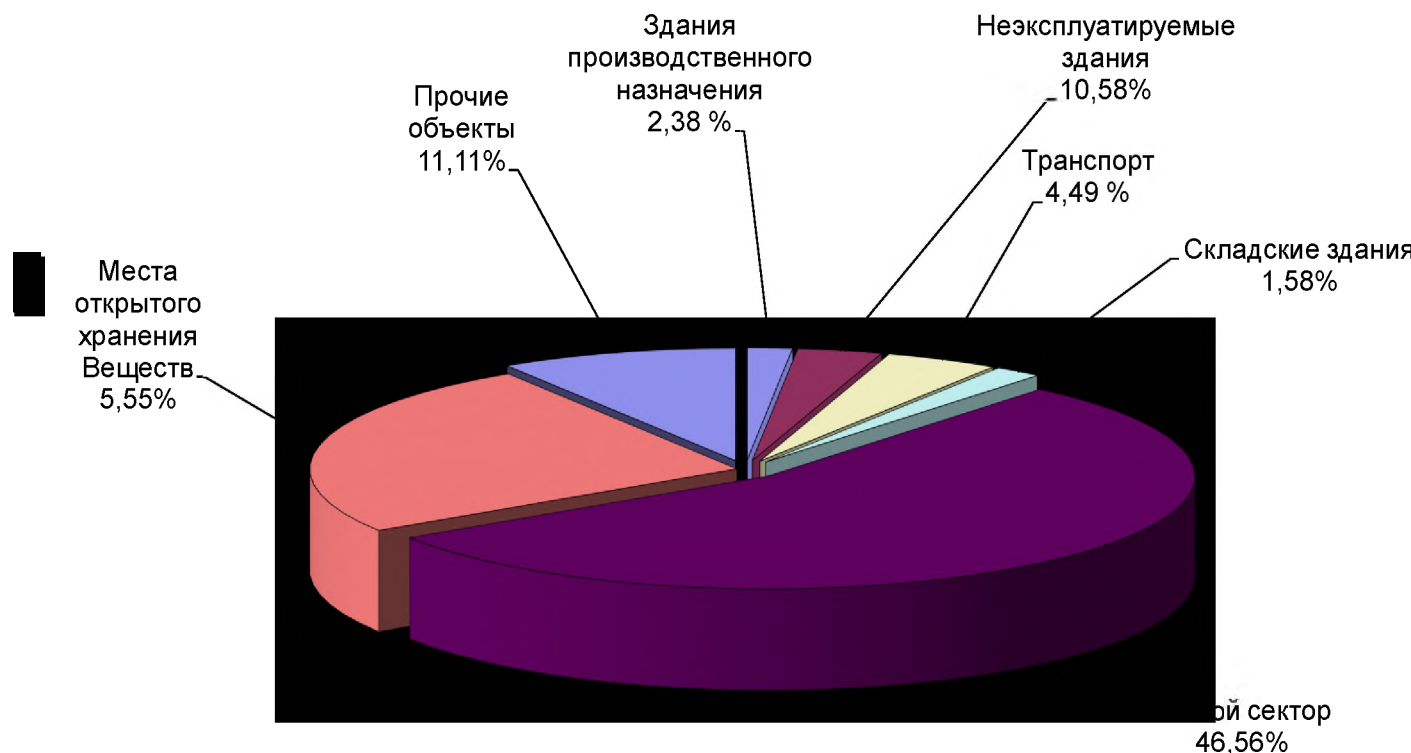
5) здания производственного значения - 9 пожаров (АППГ - 15, снижение на 40%);

6) складские здания, сооружения - 6 пожаров (АППГ - 0, рост на 100%);

7) здания, сооружения для хранения автомобилей - 4 пожара (АППГ - 4)

- 8) сооружения, установки промышленного назначения – 2 пожара (АППГ – 0, рост на 100%);
- 9) здания, сооружения и помещения предприятий торговли – 7 пожаров (АППГ – 9, снижение на 22,22%);
- 10) индивидуальный гараж в гаражно-строительном кооперативе – 4 пожаров (АППГ – 2, рост на 50%);
- 11) автостоянка – 0 пожаров (АППГ – 1, снижение на 100%);
- 12) бытовые помещения (бытовки) – 0 пожаров (АППГ – 3, снижение на 100%);
- 13) здания, помещения учебно-воспитательного назначения – 2 пожара (АППГ – 3, снижение на 33,33%);
- 14) административное здание – 4 пожара (АППГ – 3, рост на 25%);
- 15) здание общественного назначения – 0 пожаров (АППГ – 1, снижение на 100%);
- 16) электротрансформаторная подстанция – 1 пожаров (АППГ – 1)
- 17) здания, сооружения сельскохозяйственного назначения – 1 пожар (АППГ – 0, рост на 100%);
- 18) здания, помещения здравоохранения и социального обслуживания – 2 пожара (АППГ – 1, РОСТ НА 50%);
- 19) другие объекты пожара – 42 пожара (АППГ – 27, рост на 55,56%).

Объекты возникновения пожара

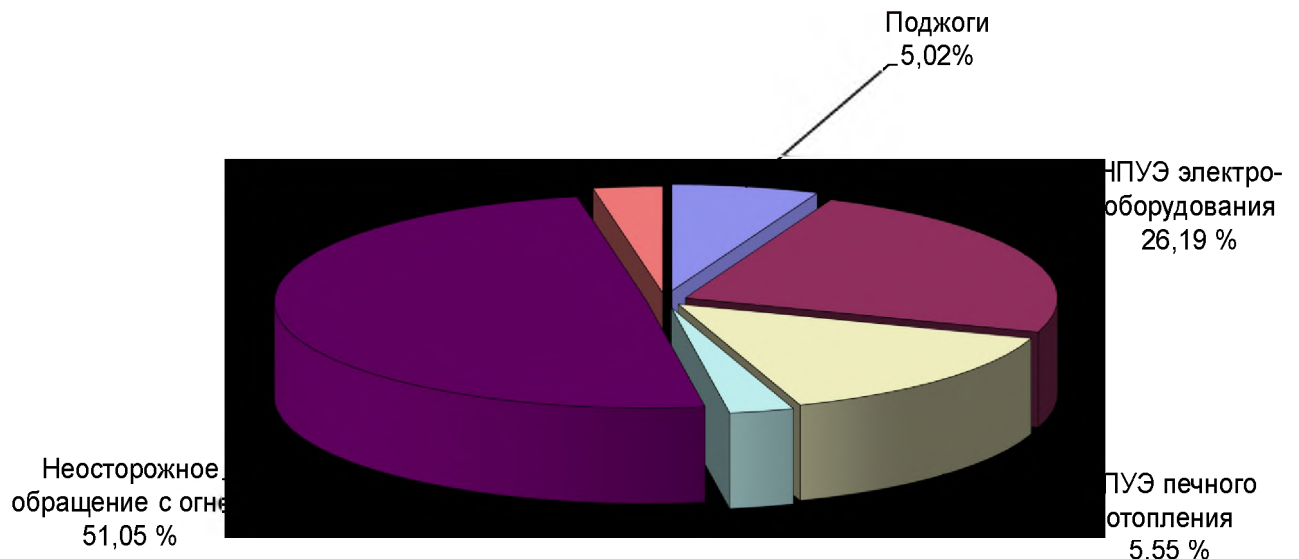


Очагом наибольшего количества пожаров является жилой сектор 176 пожаров (46,56% от общего количества пожаров), АППГ 176 пожаров (50,72% от общего количества пожаров) (снижение на 4,16%)

Основными причинами возникновения пожаров стали:

- неосторожное обращение с огнем - 193 пожаров (АППГ - 165, рост на 16,97%);
- нарушение правил устройства и эксплуатации электрооборудования - 99 пожара (АППГ - 103, снижение на 3,88%);
- нарушение правил устройства и эксплуатации печей - 21 пожаров (АППГ - 27, снижение на 22,22%);
- поджоги - 19 пожаров (АППГ - 21, снижение на 9,52%);
- нарушение правил устройства и эксплуатации транспортных средств - 8 пожаров (АППГ - 19, снижение на 52,63%);
- неисправность производственного оборудования - 2 пожара (АППГ - 0, рост на 100%);
- другие причины - 4 пожара (АППГ - 5, снижение на 20%)

Причины возникновения пожаров



Основной причиной возникновения пожаров является неосторожное обращение с огнем - 51,05% от общего числа пожаров, АППГ – 47,55% (рост на 3,5%). Значительное количество пожаров возникает из-за неисправности электрооборудования – 26,19% от общего числа пожаров, АППГ – 29,68% (снижение на 3,49%), нарушение правил пожарной безопасности при эксплуатации печей – 5,55% от общего числа пожаров, АППГ – 7,78%, снижение на 2,23%. Количество пожаров по причине поджогов произошло 5,02%, АППГ – 6,05% (снижение на 1.03%).

За январь-апрель 2022 года на территории города Перми на пожарах погибло 13 человек (АППГ – 18, снижение на 27,78%).

Роста гибели людей при пожарах не зарегистрировано ни в одном районе города.

В 4 районах города зарегистрировано снижение гибели людей на пожарах.

№ п/п	Территориальный орган администрации г. Перми	2022 г.	2021 г.	Снижение в количественном выражении	Снижение в процентном выражении
1	Орджоникидзевский	2	5	-3	-2,5р.
2	Мотовилихинский	2	3	-1	-33,33
3	Кировский	2	3	-1	-33,33
4	Дзержинский	1	2	1	-2р.

На территории 3 районах города наблюдается стабильная обстановка, связанная с гибелью людей на пожарах.

№ п/п	Территориальный орган администрации г. Перми	2022 г.	2021 г.	(+, -)	%
1	Ленинский	1	1	-	-
2	Индустриальный	2	2	-	-
3	Свердловский	3	3	-	-

Основными причинами гибели людей на пожарах послужили:

- неосторожное обращение с огнем - 7 случаев (53,84% от общего числа погибших);
- нарушение правил устройства и эксплуатации электрооборудования - 5 случаев (38,46% от общего числа погибших);
- нарушение правил устройства и эксплуатации печей - 1 случай (7,69% от общего числа погибших).

В основном погибшими на пожарах явились люди преклонного возраста, пенсионеры, инвалиды - 10 человек (76,92% от общего числа погибших), безработные - 3 человека (23,07% от общего числа погибших), люди рабочих специальностей – 3 человека (23,07% от общего числа погибших). Средний возраст погибшего составляет 61 год.

Из 13 погибших на пожарах людей – 9 мужчин, 4 женщины. В возрасте более 60 лет погибло 7 человек (53,84% от общего числа погибших).

Основным объектом возникновения пожара является жилой сектор, так из 13 происшедших пожаров с гибелью 13 человек, в жилом секторе произошло 13 пожаров (что составляет 100% от общего количества пожаров с гибелью людей), на которых погибло 13 человек (что составляет 100% от общего количества погибших).



Вследствие воздействия продуктов горения погибло 13 человек (100% от общего количества).

Отмечено, что 50% погибших при пожарах людей находились в состоянии алкогольного опьянения. Относительно аналогичного периода прошлого года количество погибших людей, находившихся в нетрезвом состоянии, увеличилось на 50%, с 3 до 5 человек.

За январь-апрель 2022 года на территории города Перми групповой гибели людей на пожарах не зарегистрировано.

За январь-апрель 2022 года на территории города Перми гибели детей на пожарах не зарегистрировано.

За январь-апрель 2022 года на территории города Перми получили травмы 2 детей (АППГ – 4, снижение на 50%).

Наибольшее количество пожаров с гибелью людей происходит в жилых домах и квартирах граждан (100% от общего числа погибших). Основным фактором возникновения угрозы жизни для граждан является состояние алкогольного опьянения (50% от числа погибших). Ситуация усложняется тем, что пожары застают людей врасплох ночью. К таким возгораниям человек должен быть подготовлен заранее, в данный момент времени люди находятся в состоянии сна, когда физиологические процессы замедлены, сознание притуплено. Доля погибших с 22 часов до 6 часов утра составляет 46,15% от общего числа (6 человека).

Рост гибели людей при пожарах в сравнении со среднестатистическими данными по городу Перми (0,10 чел. на 10 тыс.чел.) допущен в Свердловском районе – 0,14 чел. на 10 тыс.чел., в Ленинском – 0,18 чел. на 10 тыс.чел., в Индустриальном – 0,12 чел. на 10 тыс.чел.

За январь-апрель 2022 года на территории города Перми получили травмы различной степени тяжести 26 человека (АППГ – 32 (-18,75%)).

Основными объектами пожаров с травматизмом людей являются:

- жилой сектор – 21 травмированных (80,76% от общего числа травмированных);
- бесхозное строение – 3 травмированных (11,53% от общего числа травмированных);
- административное здание – 1 травмированный (3,84% от общего числа травмированных);
- транспортное средство – 1 травмированный (3,84% от общего числа травмированных).

Основными причинами пожаров с травматизмом людей являются:

- неосторожное обращение с огнем – 17 травмированных (65,38% от общего числа травмированных);
- нарушение правил устройства и эксплуатации электрооборудования – 7 травмированных (26,92% от общего числа травмированных);
- неисправность узлов и механизмов транспортного средства – 1 травмированный (3,84% от общего числа травмированных);

- нарушение правил пожарной безопасности при эксплуатации печей и дымоходов – 1 травмированный (3,84% от общего числа травмированных).

Рост травмированных людей при пожарах зарегистрирован в 4 районах города:

№ п/п	Территориальный орган администрации г. Перми	2022 г.	2021 г.	Рост в количественном выражении	Рост в процентном выражении
1	Мотовилихинский	5	3	2	+66,67
3	Ленинский	1	0	1	+100
4	Кировский	6	4	2	50.00

В 2 районах города зарегистрировано снижение травмированных людей на пожарах:

№ п/п	Территориальный орган администрации г. Перми	2022 г.	2021 г.	Снижение в количественном выражении	Снижение в процентном выражении
1	Индустриальный	1	3	-2	-3р.
2	Свердловский	5	13	-8	-2.6р.

Значительное число случаев травмирования людей зарегистрировано при пожарах, произошедших по причине неосторожного обращения с огнем (65,21% от общего числа травмированных).

Наибольшее число травмированных людей зарегистрировано при пожарах в зданиях жилого назначения (78,26% от общего числа травмированных).

Причины, из-за которых получена большая доля травм на пожарах и основные объекты, на которых получены травмы, идентичны основным причинам и объектам гибели людей на пожарах.

Рост травматизма людей при пожарах в сравнении со среднестатистическими данными по городу Перми (0,22 чел. на 10 тыс. чел.) допущен в следующих муниципальных образованиях:

- Мотовилихинский – 0,26 чел. на 10 тыс.чел.
- Дзержинский – 0,24 чел. на 10 тыс.чел.
- Свердловский – 0,23 чел. на 10 тыс.чел.
- Кировский – 0,46 чел. на 10 тыс.чел.



Наибольший рост по количеству пожаров произошёл в следующих районах:

- Свердловский, на 31,03%;
- Индустриальный на 24,44%
- Дзержинский, на 6,56%;
- Мотовилихинский, на 6,67%.

Наибольший рост по травмированию людей на пожарах допущено в следующих районах:

- Ленинский на 100%;
- Мотовилихинский, на 66,67%;
- Кировский на 50%.

