

Главное управление МЧС России по Пермскому краю



**1 ОТДЕЛ НАДЗОРНОЙ ДЕЯТЕЛЬНОСТИ И
ПРОФИЛАКТИЧЕСКОЙ РАБОТЫ ПО ГОРОДУ ПЕРМИ
УПРАВЛЕНИЯ НАДЗОРНОЙ ДЕЯТЕЛЬНОСТИ
И ПРОФИЛАКТИЧЕСКОЙ РАБОТЫ
ГЛАВНОГО УПРАВЛЕНИЯ
МЧС РОССИИ ПО ПЕРМСКОМУ КРАЮ**

**АНАЛИЗ
ОБСТАНОВКИ С ПОЖАРАМИ
И ИХ ПОСЛЕДСТВИЯМИ
НА ТЕРРИТОРИИ ГОРОДА ПЕРМИ
за январь-октябрь 2022 г.**

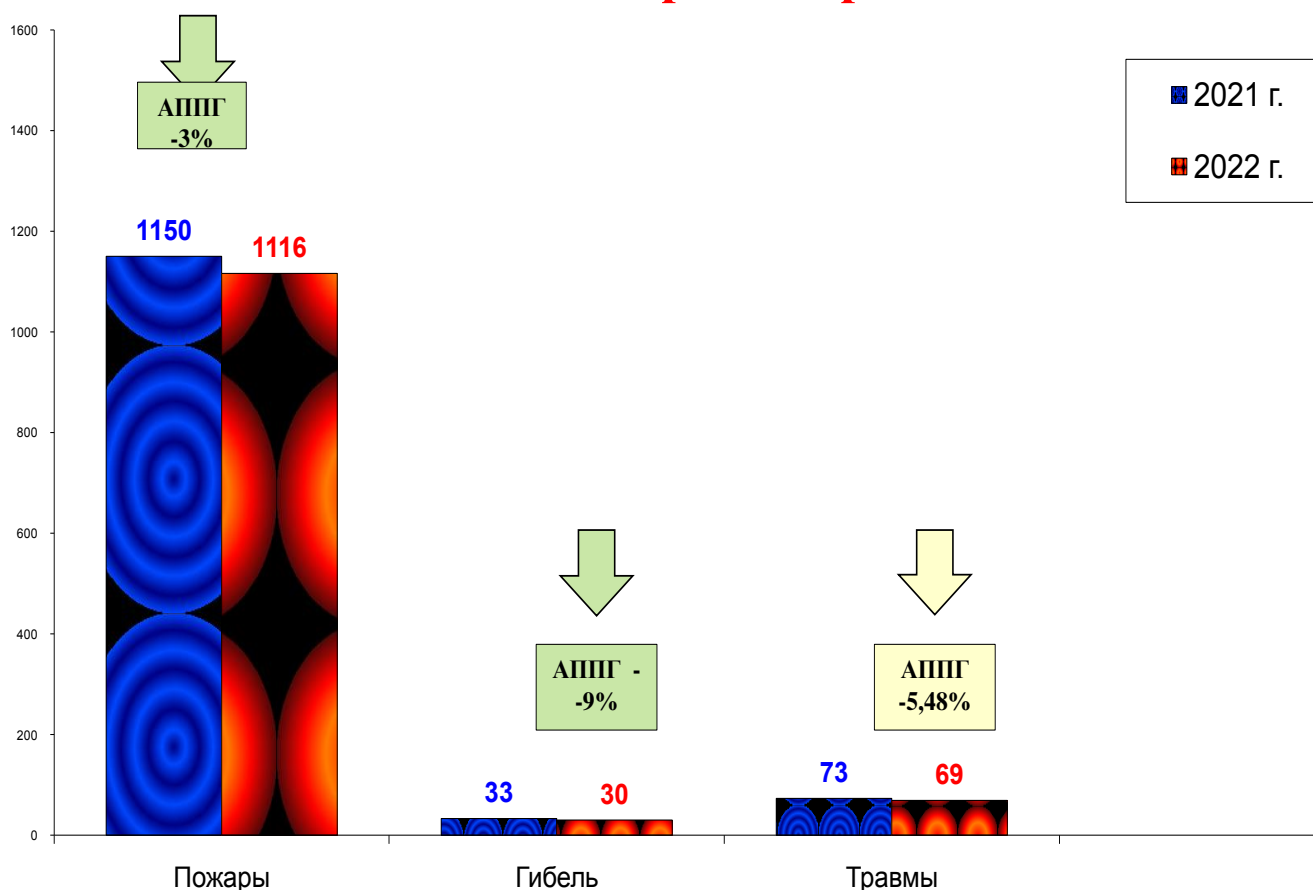
Пермь 2022

Основные показатели обстановки с пожарами и их последствиями

В период с 01.01.2022 – 31.10.2022 обстановка с пожарами в городе Перми в сравнении с аналогичным периодом прошлого года характеризовалась следующими основными показателями:

- зарегистрировано 1116 пожаров (АППГ – 1150 (-3%));
- на пожарах погибло 30 человек (АППГ – 33 (-9%)), из них 1 ребенок (АППГ – 1);
- получили травмы различной степени тяжести 69 человек (АППГ – 73 (-5,48%)), из них 5 детей (АППГ – 5)).
- На пожарах спасено 224 человека (АППГ – 198 (+13,13%)), в том числе эвакуировано 3594 человека (АППГ – 2700 (+33,11%)).

Количество пожаров и их последствий в городе Перми



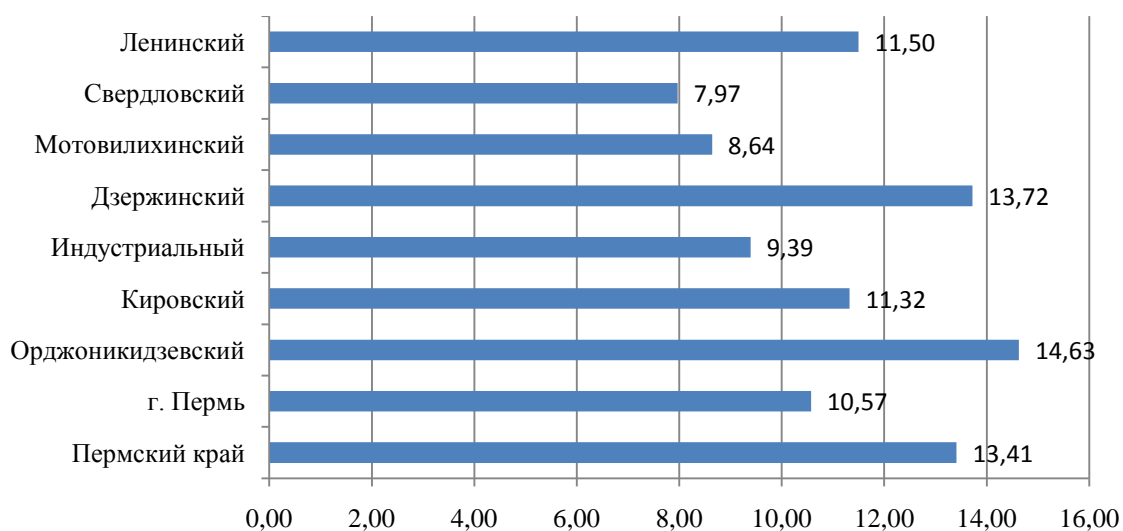
**Рост пожаров по состоянию на 31.10.2022 года
зарегистрирован в 2 районах города Перми:**

№ п/п	Территориальный орган администрации г. Перми	2022 г.	2021 г.	Рост в количественном выражении	Рост в процентном выражении
1	Дзержинский	230	184	+46	+25
2	Индустриальный	160	157	+3	+1,91

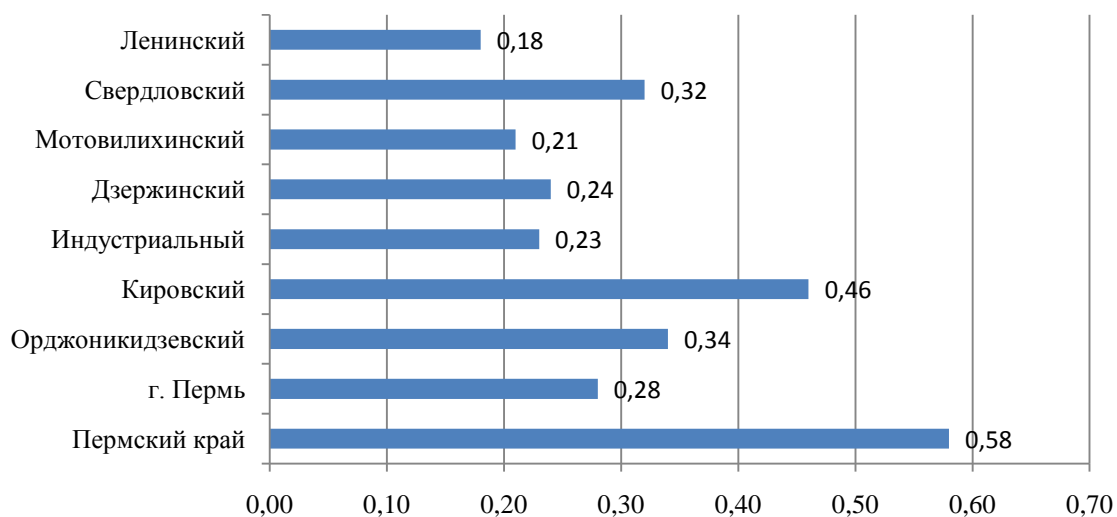
В 5 районах города зарегистрировано снижение количества пожаров:

№ п/п	Территориальный орган администрации г. Перми	2022 г.	2021 г.	Снижение в количественном выражении	Снижение в процентном выражении
1	Свердловский	175	203	-28	-13,79
2	Мотовилихинский	168	172	-4	-2,33
3	Ленинский	64	70	-6	-8,57
4	Кировский	149	172	-23	-13,37
5	Орджоникидзевский	170	192	-22	-11,46

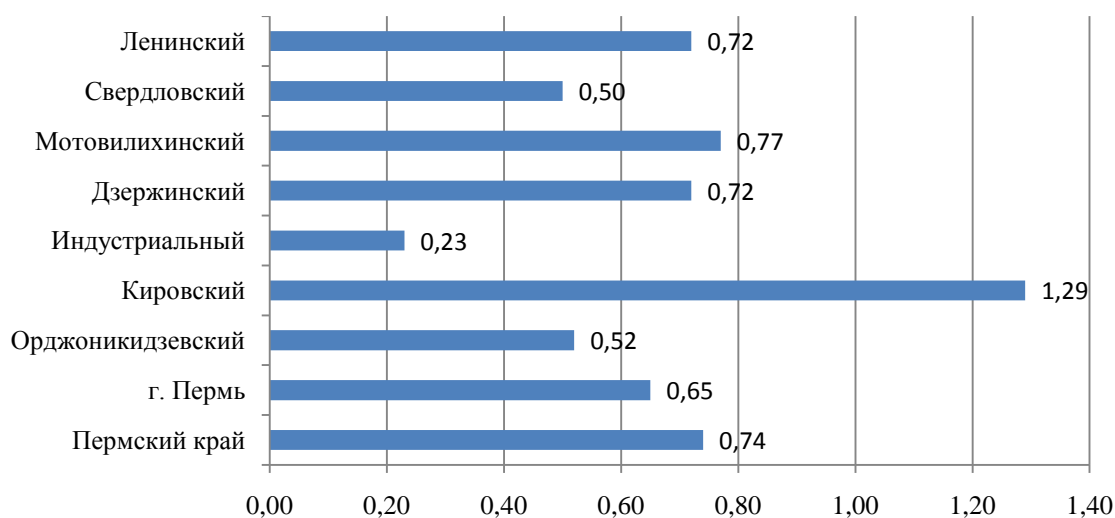
Количество пожаров на 10 тыс.населения (в %)



Количество погибших на пожарах на 31.10.2022 год (в %)



Количество травмированных на пожарах на 31.10.2022 год (в %)



Основные показатели пожара по районам за период с 01.01.2022г. по 31.10.2022г.

Район	Кол-во пожаров			Обн. погибших/ из них гибель на пожаре			Травмы людей		
	2022	2021	+-%	2022	2021	+-%	2022	2021	+-%
Ленинский	64	70	- 8.57	1/1	3	- 3.0р	3	1	3.0р
Индустриальный	160	157	1.91	4/4	4	0.00	4	10	- 2.5р
Мотовилихинский	168	172	- 2.33	3/3	6	- 2.0р	11	11	0.00
Дзержинский	230	184	25.00	4/4	2	2.0р	11	7	57.14
Свердловский	175	203	-13.79	4/4	6	-33.33	8	20	- 2.5р
Кировский	149	172	-13.37	5/5	3	66.67	15	10	50.00
Орджоникидзевский	170	192	-11.46	4/4	8	- 2.0р	6	9	-33.33
г.Пермь	1116	1150	- 2.96	26/ 26	32	-21.88	58	68	-14.71

Основные объекты возникновения пожаров:

1) здания жилого назначения и надворные постройки - 412 пожаров (АППГ - 436, снижение на 5,5%), из них:

- одноквартирные жилые дома - 57 пожаров (АППГ - 67, снижение на 14,93%);
- многоквартирные жилые дома - 230 пожаров (АППГ - 232, снижение на 0,86%);
- надворные постройки - 6 пожаров (АППГ - 5, рост на 20%);
- садовые дома, дачи - 42 пожара (АППГ - 41, рост на 2,44%);
- бани - 66 пожаров (АППГ - 63, рост на 4,76%);
- вагончик для жилья - 4 пожара (АППГ - 11, снижение на 63,64%);
- гараж на территории домовладения - 5 пожаров (АППГ - 13, снижение на 61,54%);
- ограждение, забор на территории домовладения - 2 пожара (АППГ - 0, рост на 100%).

2) места открытого хранения веществ, материалов, прочие открытые территории - 319 пожаров (АППГ - 405, снижение на 21,23%);

3) транспортные средства - 36 пожаров (АППГ - 60, снижение на 40%);

4) неэксплуатируемые здания, бесхозные строения - 179 пожаров (АППГ - 98, рост на 82,65%):

- расселенные дома (бараки) - 114 пожара (АППГ - 46, рост на 100%);
- заброшенные частные дома - 14 пожаров (АППГ - 14);
- неэксплуатируемые строения организаций - 9 пожаров (АППГ - 0, рост на 100%);

- прочие заброшенные строения - 69 пожар (АППГ - 38, рост на 81,58%);

5) складские здания, сооружения - 13 пожаров (АППГ - 13);

6) сооружения, установки промышленного назначения - 8 пожаров (АППГ - 10, снижение на 20%);

7) здания, сооружения и помещения предприятий торговли - 14 пожаров (АППГ - 15, снижение на 6,67%);

8) здания, помещения учебно-воспитательного назначения - 7 пожаров (АППГ - 7);

9) здания, помещения сервисного обслуживания населения - 4 пожара (АППГ - 12, снижение на 66,67%);

10) административное здание - 7 пожаров (АППГ - 9, снижение на 22,22%);

11) здания, помещения для временного пребывания людей - 2 пожара (АППГ - 1, рост на 100%);

12) здания, сооружения сельскохозяйственного назначения - 2 пожара (АППГ - 0, рост на 100%);

13) здания, помещения здравоохранения и социального обслуживания - 4 пожара (АППГ - 1, рост на 100%);

14) здания производственного назначения – 21 пожар (АППГ – 32, снижение на 34,38%);

15) здания, сооружения для хранения автомобилей – 25 пожаров (АППГ – 18, рост на 38,89%);

16) здания и помещения для культурно - досуговой деятельности населения – 1 пожар (АППГ – 0, рост на 100%);

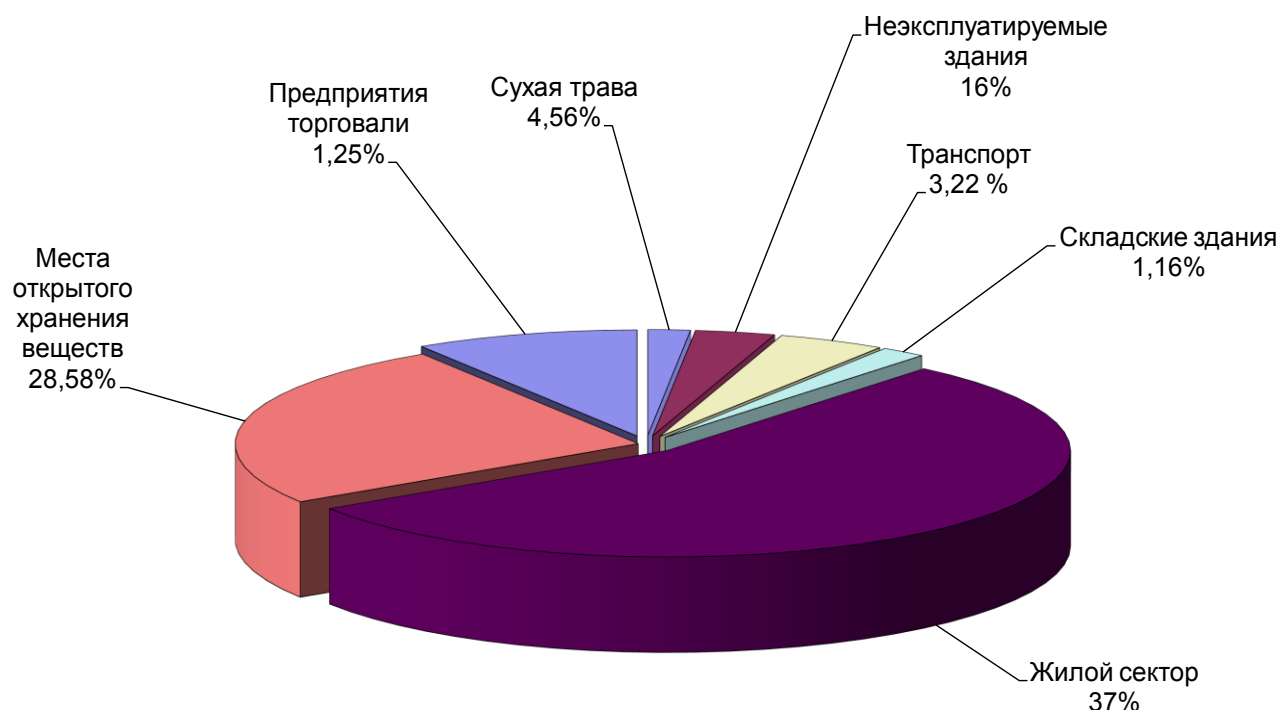
17) строящиеся здания – 6 пожаров (АППГ – 5, рост на 20%);

18) сухая трава – 51 пожар (АППГ – 46, рост на 10,87%);

19) торф на газоне – 4 пожара (АППГ – 1, рост на 100%);

20) тополиный пух – 1 пожар (АППГ – 0, рост на 100%).

Объекты возникновения пожара



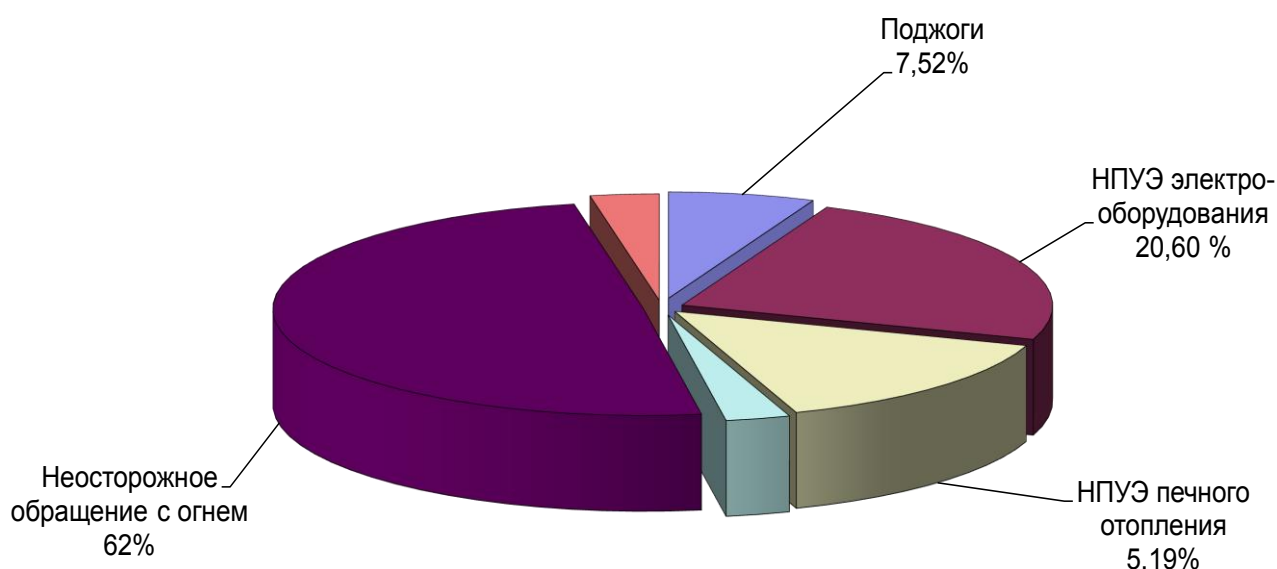
Местом возникновения наибольшего количества пожаров является жилой сектор 412 пожаров (37% от общего количества пожаров), АППГ - 464 пожаров (снижение на 5,5%)

Основными причинами возникновения пожаров стали:

- неосторожное обращение с огнем - 692 пожара (АППГ - 713, снижение на 2,95%);

- нарушение правил устройства и эксплуатации электрооборудования - 230 пожаров (АППГ - 222, рост на 3,60%);
- нарушение правил устройства и эксплуатации печей - 58 пожаров (АППГ - 61, снижение на 4,92%);
- поджоги - 84 пожара (АППГ – 92, снижение на 8,70%);
- нарушение правил устройства и эксплуатации транспортных средств – 14 пожаров (АППГ – 31, снижение на 54,84%);
- неисправность производственного оборудования – 10 пожаров (АППГ – 0, рост на 100%);
- нарушение правил устройства и эксплуатации газового оборудования – 3 пожара (АППГ – 10, снижение на 70%);
- другие причины – 23 пожара (АППГ – 29, снижение на 20,69%).

Причины возникновения пожаров



Основной причиной возникновения пожаров является неосторожное обращение с огнем – 62% от общего числа пожаров. Значительное количество пожаров возникает из-за неисправности электрооборудования – 20,60% от общего числа пожаров, нарушение правил пожарной безопасности при эксплуатации

печей – 5,19% от общего числа пожаров. Количество пожаров по причине поджога, произошло 7,52% от общего количества пожаров.

За январь - октябрь 2022 года на территории города Перми на пожарах погибло 30 человек (АППГ – 33, снижение на 9%).

В 3 районах города зарегистрировано снижение гибели людей на пожарах:

№ п/п	Территориальный орган администрации г. Перми	2022 г.	2021 г.	Снижение в количественном выражении	Снижение в процентном выражении
1	Ленинский	1	3	-2	-3р.
2	Мотовилихинский	4	6	-2	-33,33
3	Орджоникидзевский	4	8	-4	-2р.

Основными причинами гибели людей на пожарах послужили:

- неосторожное обращение с огнем - 16 случаев (53,33% от общего числа погибших);
- поджог – 1 случай (3,33% от общего числа погибших);
- нарушение правил устройства и эксплуатации электрооборудования - 7 случаев (23,33% от общего числа погибших);
- нарушение правил устройства и эксплуатации печей - 1 случай (3,33% от общего числа погибших);
- разряд статического электричества – 1 случай (3,33% от общего количества погибших);
- нарушение правил монтажа газового оборудования – 1 случай (3,33% от общего количества погибших);
- взрывы – 3 случая (10% от общего количества погибших).

В основном погибшими на пожарах явились люди преклонного возраста, пенсионеры, инвалиды - 11 человек (36,66% от общего числа погибших), безработные - 8 человек (26,66% от общего числа погибших), люди рабочих специальностей – 11 человек (36,66% от общего числа погибших). Средний возраст погибшего составил 56,7 лет.

Из 30 погибших на пожарах людей – 22 мужчины, 8 женщин. В возрасте более 60 лет погибло 12 человек (40% от общего числа погибших).

Основным объектом возникновения пожара с гибелью людей является жилой сектор - 76,66% от общего количества пожаров с гибелью людей).

Вследствие воздействия продуктов горения погибло 30 человек (100% от общего количества).

Отмечено, что 45% погибших при пожарах людей находились в состоянии алкогольного опьянения.

За январь - октябрь 2022 года на территории города Перми зарегистрирована 1 детская гибель в Орджоникидзевском районе г.Перми.

За январь - октябрь 2022 года на территории города Перми получили травмы 5 детей (АППГ – 6, снижение на 16,67%):

- Ленинский район – 1 ребенок;
- Дзержинский район – 2 ребенка;
- Свердловский район – 1 ребенок;
- Орджоникидзевский район – 1 ребенок.

Наибольшее количество пожаров с гибелью людей происходят в жилых домах и квартирах граждан (85,71% от общего числа погибших). Ситуация усложняется тем, что пожары застают людей врасплох ночью. К таким возгораниям человек должен быть подготовлен заранее, в данный момент времени люди находятся в состоянии сна, когда физиологические процессы замедлены, сознание притуплено. Доля погибших с 22 часов до 6 часов утра составляет 40% от общего числа (12 человек).

За январь - октябрь 2022 года на территории города Перми получили травмы различной степени тяжести 69 человек (АППГ – 73, снижение на 5,48%).

Основными объектами пожаров с травматизмом людей являются:

- жилой сектор – 50 травмированных (72,46% от общего числа травмированных);
- бесхозное строение – 5 травмированных (7,24% от общего числа травмированных);
- административное здание – 1 травмированный (1,44% от общего числа травмированных);
- производственное здание – 2 травмированных (2,89% от общего числа травмированных);
- дошкольное учреждение (детский сад) – 1 травмированный (1,44% от общего числа травмированных);
- транспортное средство – 1 травмированный (1,44% от общего числа травмированных);
- строительный вагончик – 1 травмированный (1,44% от общего числа травмированных);
- прочие открытые территории – 5 травмированных (7,24% от общего числа травмированных);
- гаражный бокс – 1 травмированный (1,44% от общего числа травмированных);
- катер (речное судно) – 2 травмированных (2,89% от общего числа травмированных).

Основными причинами пожаров с травматизмом людей являются:

- неосторожное обращение с огнем – 38 травмированных (55,07% от общего числа травмированных);

- нарушение правил устройства и эксплуатации электрооборудования – 14 травмированных (20,28% от общего числа травмированных);
- неисправность узлов и механизмов транспортного средства – 3 травмированных (4,34% от общего числа травмированных);
- нарушение правил пожарной безопасности при эксплуатации печей и дымоходов – 4 травмированных (5,79% от общего числа травмированных);
- поджог – 5 травмированных (7,24% от общего количества травмированных);
- нарушение правил монтажа газового оборудования – 2 пожара (2,89% от общего количества травмированных);
- нарушение правил пожарной безопасности при проведении огневых работ – 1 травмированный (1,44% от общего количества травмированных);
- самовозгорание веществ и материалов – 1 травмированный (1,44% от общего числа травмированных);
- нарушение технологического регламента процесса производства – 1 травмированный (1,44% от общего числа травмированных).

Рост травмированных людей при пожарах зарегистрирован в 4 районах города:

№ п/п	Территориальный орган администрации г. Перми	2022 г.	2021 г.	Рост в количественном выражении	Рост в процентном выражении
1	Ленинский	4	2	+2	+2р.
2	Мотовилихинский	15	11	+4	+36,36
3	Кировский	17	11	+6	+54,55
4	Дзержинский	12	7	+5	+71,43

В 3 районах города зарегистрировано снижение травмированных людей на пожарах:

№ п/п	Территориальный орган администрации г. Перми	2022 г.	2021 г.	Снижение в количественном выражении	Снижение в процентном выражении
1	Индустриальный	4	10	-6	-2,5р.
2	Орджоникидзевский	6	10	-4	-40
3	Свердловский	11	22	-11	-2р.

Значительное число случаев травмирования людей зарегистрировано при пожарах, произошедших по причине неосторожного обращения с огнем (55,07% от общего числа травмированных).

Наибольшее число травмированных людей зарегистрировано при пожарах в зданиях жилого назначения (72,46% от общего числа травмированных).

Причины, из-за которых получена большая доля травм на пожарах и основные объекты, на которых получены травмы, идентичны основным причинам и объектам гибели людей на пожарах.

Рост травматизма людей при пожарах в сравнении со среднестатистическими данными по городу Перми (0,65 чел. на 10 тыс. чел.) допущен в следующих муниципальных образованиях:

- Ленинский – 0,72 чел. на 10 тыс.чел.
- Кировский – 1,29 чел. на 10 тыс.чел.
- Дзержинский – 0,72 чел. на 10 тыс.чел.
- Мотовилихинский – 0,77 чел. на 10 тыс.чел.

Наибольший рост по травмированию людей на пожарах допущен в следующих районах:

- Ленинский – в 2 раза;
- Дзержинский – на 71,43%;
- Кировский – на 54,55%;
- Мотовилихинский – на 36,36%.

Пожары в бесхозных (заброшенных) строениях на территории города Перми

С 01.01.2022 по 31.10.2022 на территории города Перми произошло 179 пожаров в бесхозных (заброшенных) строениях (АППГ – 98, рост на 82,65%), погиб 1 человек, травмы различной степени тяжести получили 5 человек (АППГ – 2, рост составил 100%), из них 2 детей (АППГ – 0).

Количественный показатель пожаров на данных объектах увеличивается в летний период времени. Так, в период с 01.05.2022 по 31.08.2022 в данных строениях произошел 121 пожар, то есть 18% от общего количества пожаров с начала 2022 года.

Наибольшее количество пожаров в заброшенных строениях произошли в следующих районах города Перми:

- Дзержинский район 68 пожаров, травмы различной степени тяжести получили 2 человека, из них 1 ребенок, 1 человек погиб;
- Орджоникидзевский район 33 пожара;
- Свердловский район 23 пожара, травмы различной степени тяжести получил 1 человек;
- Ленинский район 13 пожаров, травмы различной степени тяжести получил 1 ребенок;
- Мотовилихинский район 12 пожаров, травмы различной степени тяжести получил 1 человек;
- Индустриальный район 20 пожаров;

- Кировский 10 пожаров.