

Главное управление МЧС России по Пермскому краю



**1 ОТДЕЛ НАДЗОРНОЙ ДЕЯТЕЛЬНОСТИ И
ПРОФИЛАКТИЧЕСКОЙ РАБОТЫ ПО ГОРОДУ ПЕРМИ
УПРАВЛЕНИЯ НАДЗОРНОЙ ДЕЯТЕЛЬНОСТИ
И ПРОФИЛАКТИЧЕСКОЙ РАБОТЫ
ГЛАВНОГО УПРАВЛЕНИЯ
МЧС РОССИИ ПО ПЕРМСКОМУ КРАЮ**

**АНАЛИЗ
ОБСТАНОВКИ С ПОЖАРАМИ
И ИХ ПОСЛЕДСТВИЯМИ
НА ТЕРРИТОРИИ ГОРОДА ПЕРМИ
за 2 месяца 2024 года**

г. Пермь



Основные показатели обстановки с пожарами и их последствиями

Согласно официального статистического учета Главного управления МЧС России по Пермскому краю за 2 месяца 2024 года на территории города Перми зарегистрировано 153 пожара (АППГ – 161 (-5%)), на которых погибло 12 человек (АППГ – 1 (рост в 12 раз)), травмы различной степени тяжести получили 9 человек (АППГ – 12 (-25%)), на пожарах спасено 63 человека (АППГ – 10), в том числе эвакуировано 362 (АППГ – 333 (+8.7%)).

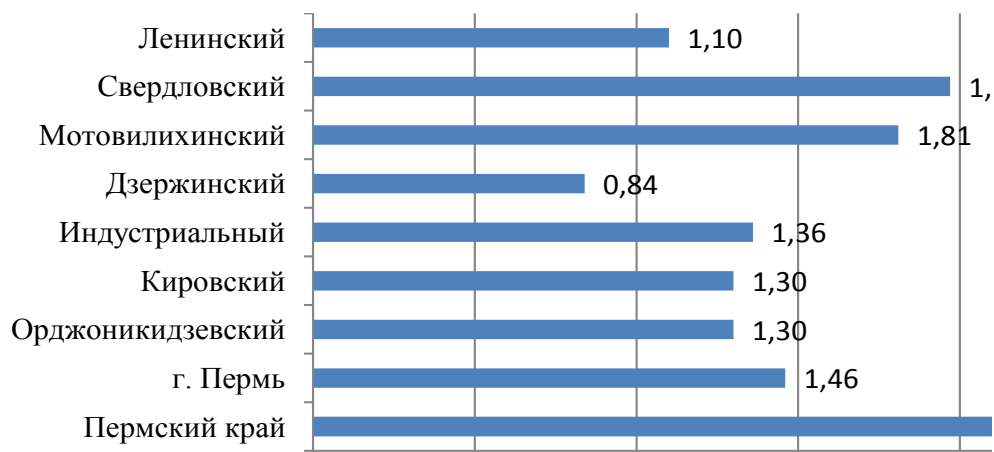
город Пермь	Кол-во пожаров		Гибель (в т.ч. детей)		Травмировано (вт.ч. детей)	
	2024	2023	2024	2023	2024	2023
Всего	153	161	12/0	1/0	9/0	12/0

Основные показатели пожаров и их последствий по районам за 2 месяца 2024 года

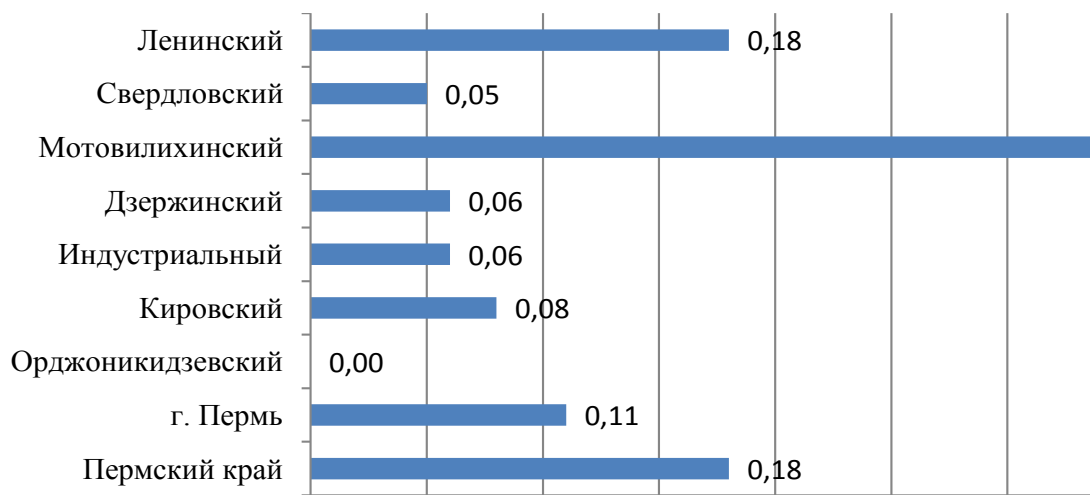
Показатель	Кол-во пожаров			Обн. погибших/ из них гибель на пожаре			Травмы людей		
	2024	2023	+-%	2024	2023	+-%	2024	2023	+-%
Ленинский	6	7	-14.3	1/1	0	100	0	1	-100
Индустриальный	23	30	-23.3	1/1	0	100	1	2	-2р.
Мотовилихинский	35	32	9.4	7/7	0	100	4	3	33.33
Дзержинский	14	23	-39.1	1/1	0	100	2	1	2р.
Свердловский	43	29	48.3	3/1	0	100	0	3	-100
Кировский	17	18	-5.5	1/1	1	0	0	1	-100
Орджоникидзевский	15	22	-31.8	0/0	0	0	2	1	2р.
г. Пермь	153	161	-5	14/12	1	12р.	9	12	-25
Пермский край	567	560	-1.3	48/46	31	48.4	36	33	9



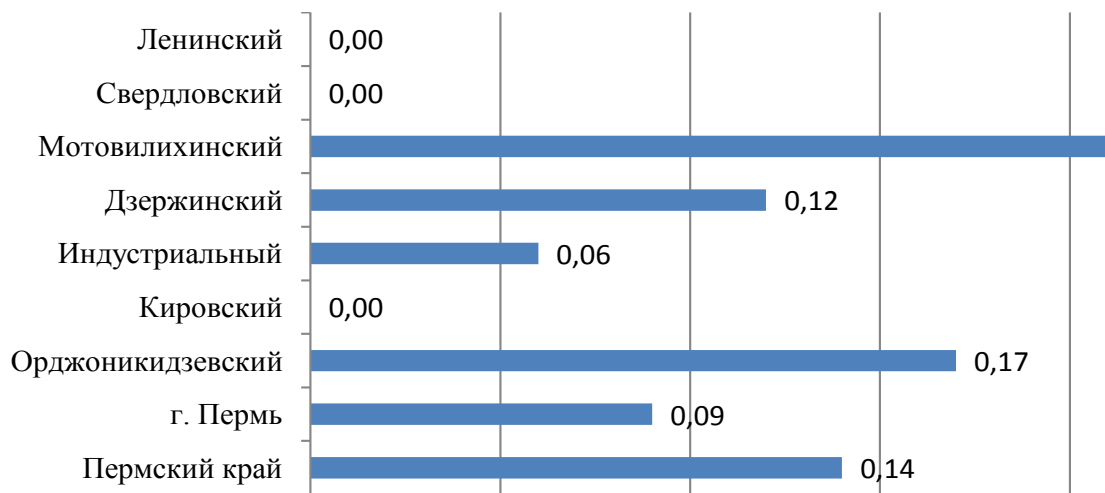
Количество пожаров на 10 тыс. населения за 2 месяца 2024 года




Количество погибших на пожарах на 10 тыс. населения за 2 месяца 2024 года



Количество травмированных на пожарах на 10 тыс. населения за 2 месяца 2024 года



Распределение количества пожаров по месяцам в сравнении с АППГ



Распределение количества погибших по месяцам в сравнении с АППГ



Распределение количества травмированных по месяцам в сравнении с АППГ



Распределение пожаров по месяцам, дням недели и времени суток

По месяцам			По дням недели			По времени суток		
месяцы	кол-во пожаров/гибель		дни недели	кол-во пожаров/гибель		время	кол-во пожаров/гибель	
январь	72	1	понедельник	23	1	от 06.00 до 10.00 час	13	1
февраль	81	11	вторник	13	3	от 10.00 до 17.00 час	60	6
март			среда	23	1	от 17.00 до 22.00 час	36	
апрель			четверг	25		от 22.00 до 06.00 час	44	5
май			пятница	17	1			
июнь			суббота	22	3			
июль			воскресенье	30	3			
август								
сентябрь								
октябрь								
ноябрь								
декабрь								
Всего	153	12	Всего	153	12	Всего	153	12

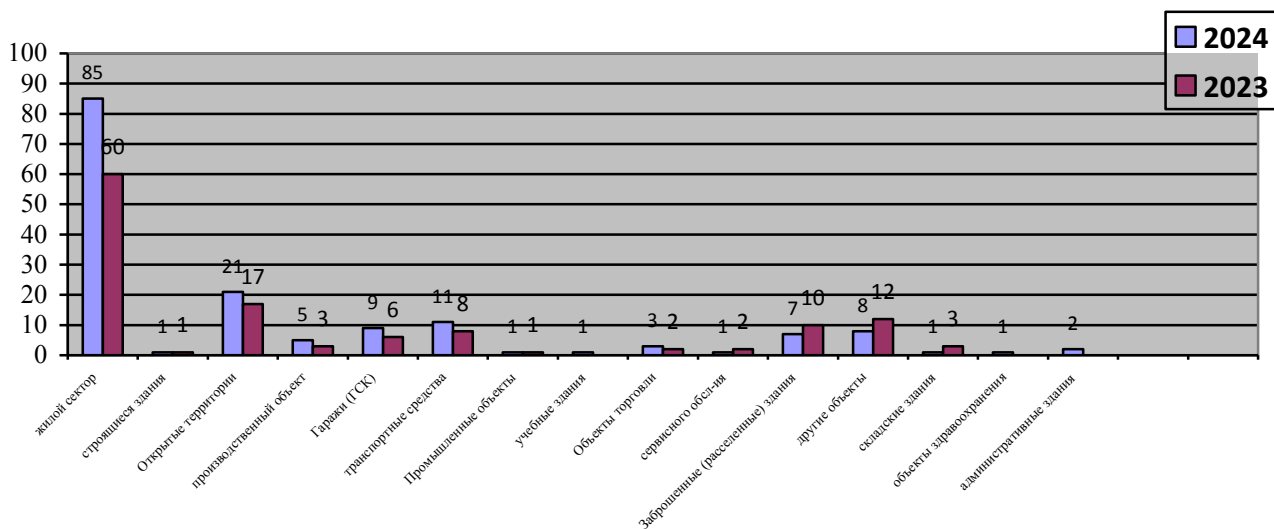


Основными причинами пожаров явились: неосторожное обращение с огнем – 36,6%, нарушение правил пожарной безопасности при эксплуатации



электрооборудования – 33,3%, нарушение правил пожарной безопасности при эксплуатации печей и дымоходов – 12,4%.

Объекты возникновения пожаров



Местом возникновения наибольшего количества пожаров является жилой сектор 85 пожаров (55,5% от общего количества пожаров), АППГ - 60 пожаров (рост на 41,7%)

Анализ получения травм людей на пожарах

За 2 месяца 2024 года на территории города Перми получили травмы различной степени тяжести 9 человек (АППГ - 12, снижение на 25%)

Объектами пожаров с травматизмом людей являются:

- жилой сектор - 9 травмированных (100% от общего числа травмированных)

Причинами пожаров с травматизмом людей являются:

- неосторожное обращение с огнем - 3 травмированных (33,3% от общего числа травмированных);
- нарушение правил устройства и эксплуатации электрооборудования - 6 травмированных (66,6% от общего числа травмированных).

Значительное число случаев травмированных людей зарегистрировано при пожарах, произошедших по причине нарушения правил устройства и эксплуатации электрооборудования (66,6% от общего числа травмированных) и при неосторожном обращении с огнем (33,3% от общего числа травмированных).

Наибольшее число травмированных людей зарегистрировано при пожарах в зданиях жилого назначения (100% от общего числа травмированных).

Причины, из-за которых получена большая доля травм на пожарах и основные объекты, на которых получены травмы, идентичны основным причинам и объектам гибели людей на пожарах.



Анализ гибели людей на пожарах

За 2 месяца 2024 года на территории города Перми зарегистрировано 12 погибших на пожарах (АППГ - 1, рост на 100%).

Объектами пожаров с гибелью людей являются:

- жилой сектор - 12 погибших (100% от общего числа погибших).

Причинами пожаров с гибелью людей являются:

- нарушение правил устройства и эксплуатации электрооборудования - 4 погибших (33,3% от общего числа погибших);
- поджог - 1 погибший (8,3% от общего числа погибших);
- неосторожное обращение с огнем – 7 погибших (58,3% от общего числа погибших).

Значительное число случаев погибших людей зарегистрировано при пожарах, произошедших по причине неосторожного обращения с огнем (58,3% от общего числа погибших).

Наибольшее число погибших людей зарегистрировано при пожарах в зданиях жилого назначения (100% от общего числа погибших).

Средний возраст погибшего человека составляет 63 года.

Пожары в бесхозных (заброшенных) строениях на территории города Перми

За 2 месяца 2024 года на территории города Перми произошло 7 пожаров в бесхозных (заброшенных) строениях (АППГ – 19, снижение на 63%), а именно в следующих районах:

- Свердловский район – 4 пожара, из них 0 пожаров в п. Новые Ляды,
- Индустриальный район – 1 пожар,
- Мотовилихинский район – 1 пожар,
- Кировский район – 1 пожар.

Горение мусора на открытых территориях и в мусорных баках на территории города Перми

За 2 месяца 2024 год на территории города Перми произошло 18 пожаров мусора на открытых территориях и в мусорных баках (АППГ – 5, рост в 3.6р.), а именно в следующих районах:

- Ленинский район – 0 пожаров;
- Свердловский район – 5 пожаров;
- Мотовилихинский район - 2 пожара;
- Дзержинский район – 0 пожаров;
- Индустриальный район - 6 пожаров;
- Кировский район – 5 пожаров;
- Орджоникидзевский район – 0 пожаров.

Горение мусора на открытых территориях на территории города Перми

За 2 месяца 2024 год на территории города Перми произошло 8 пожаров мусора на открытых территориях (АППГ – 2, рост в 4р.), а именно в следующих районах:

- Ленинский район – 0 пожаров;
- Свердловский район – 4 пожара, в том числе п. Новые Ляды – 0 пожаров;
- Мотовилихинский район - 0 пожаров;
- Дзержинский район – 0 пожаров;
- Индустриальный район - 3 пожара;
- Кировский район – 0 пожаров;
- Орджоникидзевский район – 1 пожар.

Предложения:

Администрации города Перми:

- обеспечить исполнение превентивных мер по соблюдению требований пожарной безопасности на объектах энергетики и отопительного комплекса, образования, социальной и коммунальной сфер в течение осенне-зимнего периода.

- продолжить информировать население в средствах массовой информации, сходах (встречах), мероприятиях с массовым присутствием людей о правилах эксплуатации печей, теплогенерирующих устройств, бытового газового и электрооборудования, с разъяснительной работой по использованию автономных пожарных извещателей для предупреждения гибели людей на пожарах в жилье, а также мерах пожарной безопасности в осенне-зимний пожароопасный период.

- организовать проведение адресной работы с гражданами по соблюдению мер пожарной безопасности в быту.

- ограничить доступ в бесхозные строения, расселенные дома, подвальные помещения жилых домов, сооружения теплотрасс и другие места, возможные для проживания лиц без определенного места жительства.

- в рамках профилактической работы уделить особое внимание мероприятиям по предупреждению пожаров в осенне-зимнем пожароопасном периоде, содержанию и эксплуатации печного отопления, газового и электрооборудования.

1 ОНДиПР совместно с Администрацией города Перми:

- организовать взаимодействие с УК, ТСЖ, организациями обслуживающими многоквартирные дома по проведению рейдов, собраний (сходов) с населением, распространение памяток и листовок, а также в проведении соответствующих инструктажей о соблюдении мер пожарной безопасности.