

Главное управление МЧС России по Пермскому краю



**1 ОТДЕЛ НАДЗОРНОЙ ДЕЯТЕЛЬНОСТИ И
ПРОФИЛАКТИЧЕСКОЙ РАБОТЫ ПО ГОРОДУ ПЕРМИ
УПРАВЛЕНИЯ НАДЗОРНОЙ ДЕЯТЕЛЬНОСТИ
И ПРОФИЛАКТИЧЕСКОЙ РАБОТЫ
ГЛАВНОГО УПРАВЛЕНИЯ
МЧС РОССИИ ПО ПЕРМСКОМУ КРАЮ**

**АНАЛИЗ
ОБСТАНОВКИ С ПОЖАРАМИ
И ИХ ПОСЛЕДСТВИЯМИ
НА ТЕРРИТОРИИ ГОРОДА ПЕРМИ
за январь-июль 2022 г.**

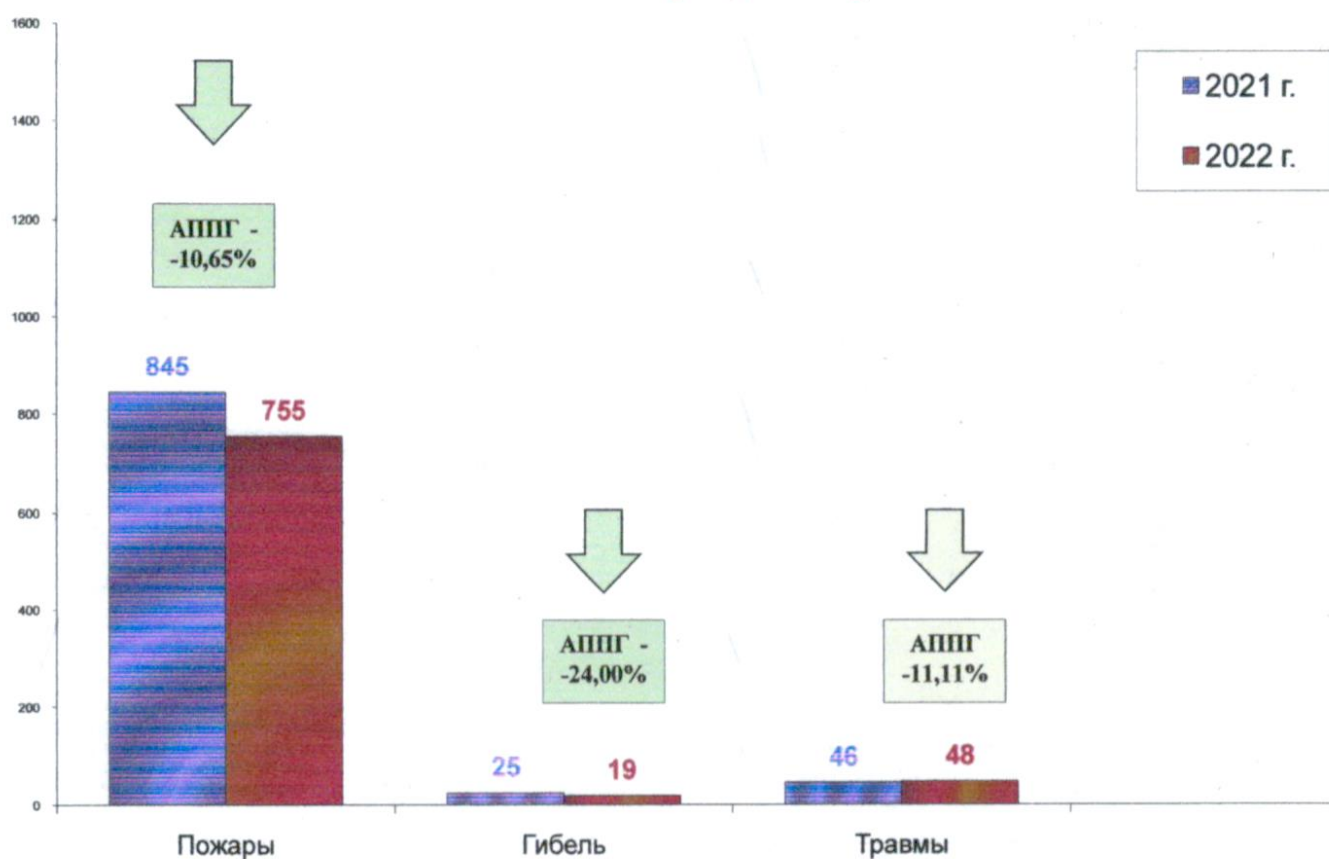
Пермь 2022

Основные показатели обстановки с пожарами и их последствиями

В период с 01.01.2022 – 31.07.2022 обстановка с пожарами в городе Перми в сравнении с аналогичным периодом прошлого года характеризовалась следующими основными показателями:

- зарегистрировано 755 пожаров (АППГ – 845 (-10,65%));
- на пожарах погибло 19 человек (АППГ – 25 (-24%)), из них 1 ребенок (АППГ – 0);
- получили травмы различной степени тяжести 48 человек (АППГ – 54 (-11,11%)), из них 5 детей (АППГ – 5));
- На пожарах спасено 275 человек (АППГ – 166 (+65,66%)), в том числе эвакуировано 2611 человек (АППГ – 873 (+100%)).

Количество пожаров и их последствий в городе Перми



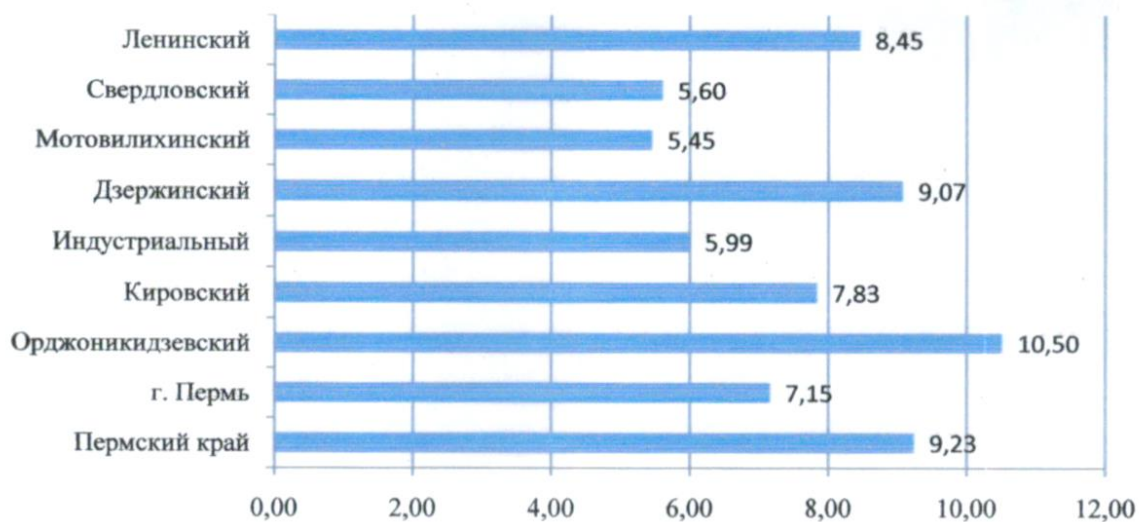
**Рост пожаров по состоянию на 31.07.2022 года
зарегистрирован в 1 районе города Перми:**

№ п/п	Территориальный орган администрации г. Перми	2022 г.	2021 г.	Рост в количественном выражении	Рост в процентном выражении
1	Ленинский	47	45	+2	+4,44

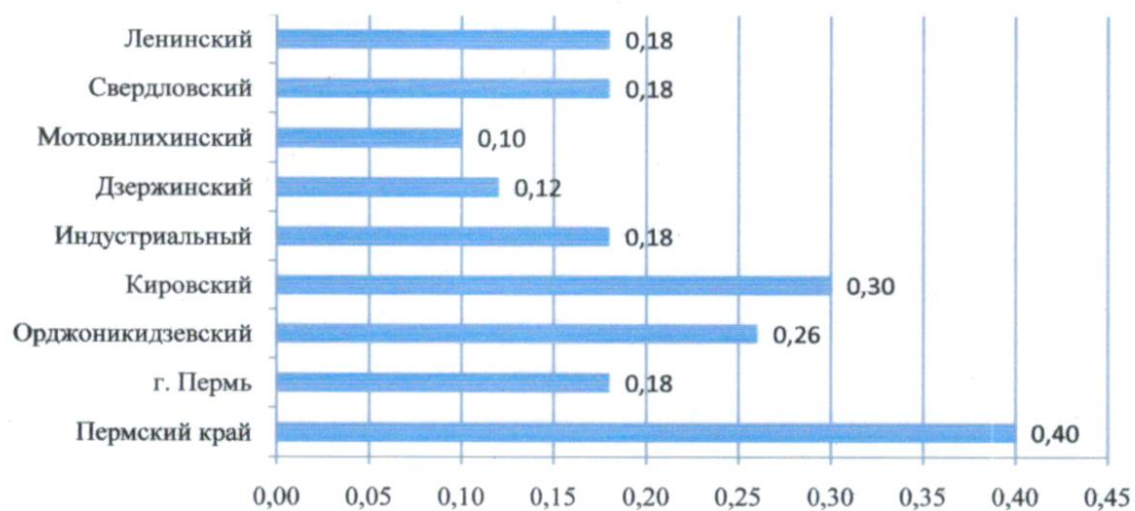
В 6 районах города зарегистрировано снижение количества пожаров:

№ п/п	Территориальный орган администрации г. Перми	2022 г.	2021 г.	Снижение в количественном выражении	Снижение в процентном выражении
1	Свердловский	123	151	-28	-18,54
2	Мотовилихинский	106	116	-10	-8,62
3	Дзержинский	152	157	-5	-3,18
4	Индустриальный	102	114	-12	-10,53
5	Кировский	103	122	-19	-15,57
6	Орджоникидзевский	122	140	-18	-12,86

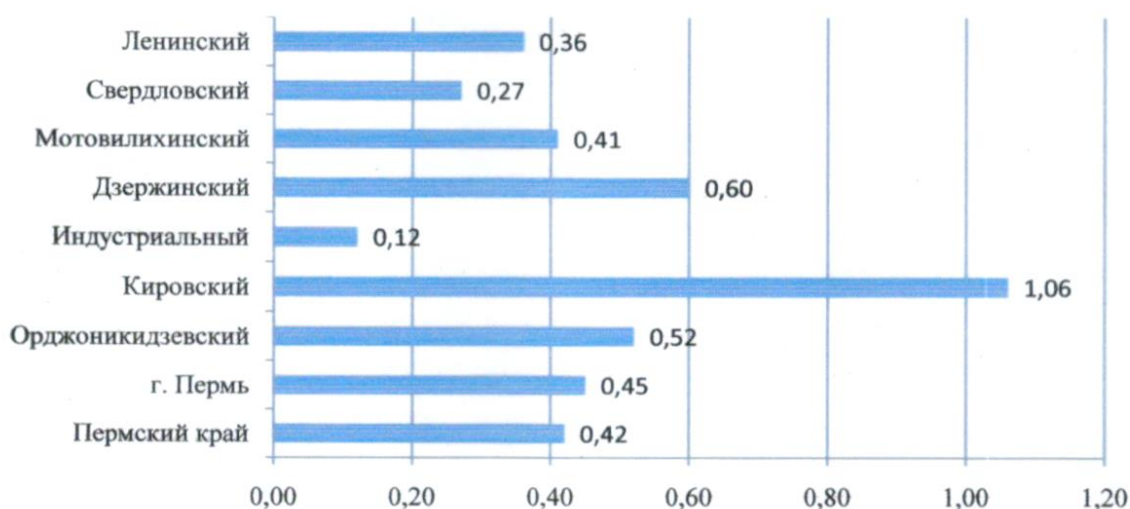
Количество пожаров на 10 тыс. населения (в %)



Количество погибших на пожарах на 31.07.2022 год (в %)



Количество травмированных на пожарах на 31.07.2022 год (в %)



Основные показатели пожара по районам за период с 01.01.2022г. по 31.07.2022г.

Район	Кол-во пожаров			Обн. погибших/ из них гибель на пожаре			Травмы людей		
	2022	2021	+-%	2022	2021	+-%	2022	2021	+-%
Ленинский	47	45	4.44	1/1	1	0.00	2	0	100
Индустриальный	102	114	-10.53	3/3	3	0.00	2	9	-4.5р
Мотовилихинский	106	116	-8.62	2/2	4	-2.0р	8	7	14.29
Дзержинский	152	157	-3.18	2/2	2	0.00	10	4	2.5р
Свердловский	123	151	-18.54	4/4	5	-20.00	6	18	-3.0р
Кировский	103	122	-15.57	4/4	3	33.33	14	8	75.00
Орджоникидзевский	122	140	-12.86	3/3	7	-2.3р	6	8	-25.00
г. Пермь	755	845	-10.65	19/ 19	25	-24.00	48	54	-11.11

Основные объекты возникновения пожаров:

1) здания жилого назначения и надворные постройки - 316 пожаров (АППГ - 308, рост на 2,60%), из них:

- многоквартирные жилые дома - 40 пожаров (АППГ - 50, снижение на 20%);
- многоквартирные жилые дома - 184 пожара (АППГ - 162, рост на 13,58%);
- надворные постройки - 6 пожаров (АППГ - 5, рост на 20%);
- садовые дома, дачи - 33 пожара (АППГ - 30, рост на 10%);
- бани - 44 пожара (АППГ - 46, снижение на 4,35%);
- вагончик для жилья - 4 пожара (АППГ - 3, рост на 4,33%);
- гараж на территории домовладения - 5 пожаров (АППГ - 10, снижение на 50%).

2) места открытого хранения веществ, материалов, прочие открытые территории - 182 пожара (АППГ - 322, снижение на 43,48%);

3) транспортные средства - 25 пожаров (АППГ - 44, снижение на 43,18%);

4) неэксплуатируемые здания, бесхозные строения - 110 пожаров (АППГ - 69, рост на 59,42%):

- расселенные дома (бараки) - 68 пожаров (АППГ - 32, рост на 100%);
- заброшенные частные дома - 5 пожаров (АППГ - 8, снижение на 37,50%);
- неэксплуатируемые строения организаций - 4 пожара (АППГ - 0, рост на 100%);
- прочие заброшенные строения - 36 пожаров (АППГ - 25, рост на 44%).

5) складские здания, сооружения - 8 пожаров (АППГ - 12, снижение на 33,33%);

6) сооружения, установки промышленного назначения - 4 пожара (АППГ - 7, снижение на 42,86%);

7) здания, сооружения и помещения предприятий торговли - 16 пожаров (АППГ - 14, рост на 14,29%);

8) здания, помещения учебно-воспитательного назначения - 3 пожара (АППГ - 4, снижение на 25%);

9) здания, помещения сервисного обслуживания населения - 2 пожара (АППГ - 5, снижение на 60%);

10) административное здание - 5 пожаров (АППГ - 6, снижение на 16,67%);

11) здания, помещения для временного пребывания людей - 2 пожара (АППГ - 1, рост на 100%);

12) здания, сооружения сельскохозяйственного назначения - 1 пожар (АППГ - 0, рост на 100%);

13) здания, помещения здравоохранения и социального обслуживания - 3 пожара (АППГ - 1, рост на 100%);

14) здания производственного назначения - 14 пожаров (АППГ - 32, снижение на 56,25%);

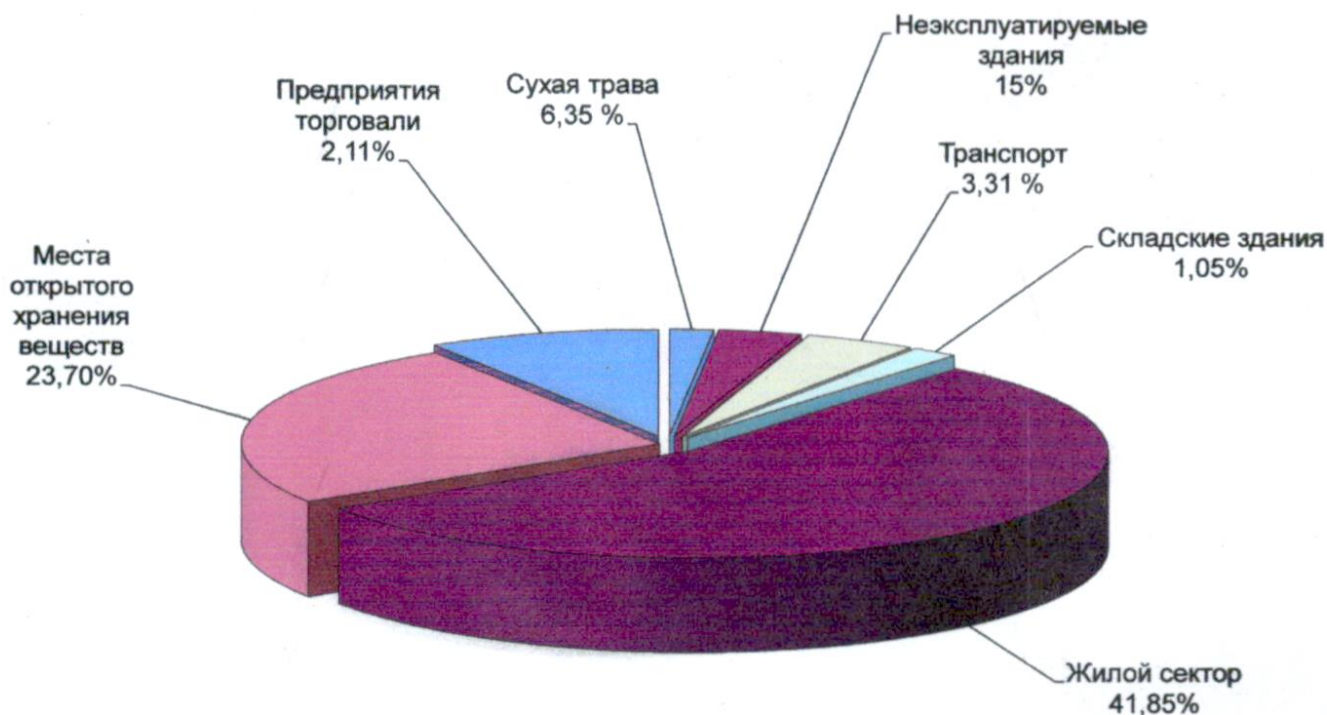
15) здания, сооружения для хранения автомобилей – 9 пожаров (АППГ – 14, снижение на 35,71%);

16) строящиеся здания – 5 пожаров (АППГ – 4, рост на 25%);

17) сухая трава – 48 пожаров (АППГ – 45, рост на 6,67%);

18) торф на газоне – 2 пожара (АППГ – 1, рост на 100%).

Объекты возникновения пожара



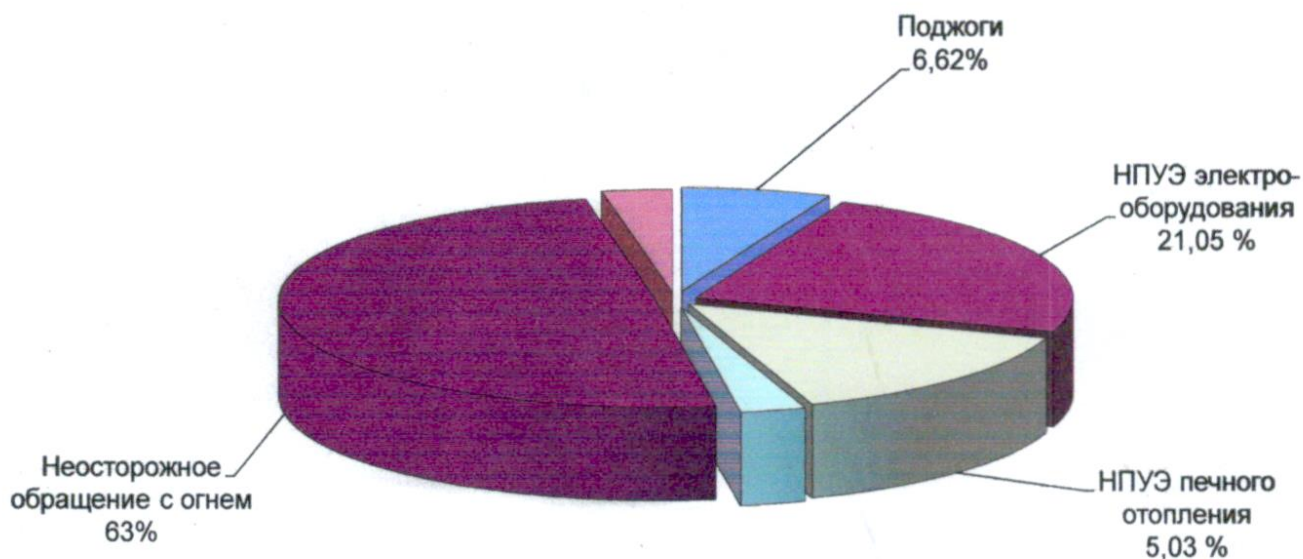
Местом возникновения наибольшего количества пожаров является жилой сектор 316 пожаров (41,85% от общего количества пожаров), АППГ - 308 пожар (38% от общего количества пожаров, рост на 2,60%)

Основными причинами возникновения пожаров стали:

- неосторожное обращение с огнем - 475 пожаров (АППГ - 531, снижение на 10,55%);
- нарушение правил устройства и эксплуатации электрооборудования - 159 пожаров (АППГ - 162, снижение на 1,85%);
- нарушение правил устройства и эксплуатации печей - 38 пожаров (АППГ - 42, снижение на 9,52%);
- поджоги - 50 пожаров (АППГ - 63, снижение на 20,63%);

- нарушение правил устройства и эксплуатации транспортных средств – 11 пожаров (АППГ – 24, снижение на 54,17%);
- неисправность производственного оборудования – 8 пожаров (АППГ – 0, рост на 100%);
- другие причины – 14 пожаров (АППГ – 22, снижение на 36,36%).

Причины возникновения пожаров



Основной причиной возникновения пожаров является неосторожное обращение с огнем - 63% от общего числа пожаров. Значительное количество пожаров возникает из-за неисправности электрооборудования – 21,05% от общего числа пожаров, нарушение правил пожарной безопасности при эксплуатации печей – 5,03% от общего числа пожаров. Количество пожаров по причине поджогов, произошло 6,62% от общего количества пожаров.

За январь - июль 2022 года на территории города Перми на пожарах погибло 19 человек (АППГ – 25, снижение на 24%).

В 3 районах города зарегистрировано снижение гибели людей на пожарах.

№ п/п	Территориальный орган администрации г. Перми	2022 г.	2021 г.	Снижение в количественном выражении	Снижение в процентном выражении
1	Мотовилихинский	2	4	-2	-2р.
2	Свердловский	4	5	-1	-20
3	Орджоникидзевский	3	7	-4	-2,3р.

Основными причинами гибели людей на пожарах послужили:

- неосторожное обращение с огнем - 11 случаев (57,89% от общего числа погибших);
- нарушение правил устройства и эксплуатации электрооборудования - 6 случаев (31,57% от общего числа погибших);
- нарушение правил устройства и эксплуатации печей - 1 случай (5,26% от общего числа погибших);
- разряд статического электричества – 1 случай (5,26% от общего количества погибших).

В основном погибшими на пожарах явились люди преклонного возраста, пенсионеры, инвалиды - 9 человек (47,36% от общего числа погибших), безработные - 5 человек (26,31% от общего числа погибших), люди рабочих специальностей – 5 человек (26,31% от общего числа погибших). Средний возраст погибшего составляет 61 год.

Из 19 погибших на пожарах людей – 13 мужчин, 6 женщин. В возрасте более 60 лет погибло 9 человек (47,36% от общего числа погибших).

Основным объектом возникновения пожара является жилой сектор (94,73% от общего количества пожаров с гибелью людей).

Вследствие воздействия продуктов горения погибло 19 человек (100% от общего количества).

Отмечено, что 47% погибших при пожарах людей находились в состоянии алкогольного опьянения.

За январь - июль 2022 года на территории города Перми зарегистрирована 1 детская гибель в Орджоникидзевском районе г.Перми.

За январь - июль 2022 года на территории города Перми получили травмы 5 детей (АППГ – 5):

- Ленинский район – 1 ребенок;
- Дзержинский район – 2 ребенка;
- Свердловский район – 1 ребенок;
- Орджоникидзевский район – 1 ребенок.

Наибольшее количество пожаров с гибелью людей происходят в жилых домах и квартирах граждан (94,73% от общего числа погибших). Ситуация усложняется тем, что пожары застают людей врасплох ночью. К таким

возгораниям человек должен быть подготовлен заранее, в данный момент времени люди находятся в состоянии сна, когда физиологические процессы замедлены, сознание притуплено. Доля погибших с 22 часов до 6 часов утра составляет 47,36% от общего числа (9 человек).

За январь - июль 2022 года на территории города Перми получили травмы различной степени тяжести 48 человек (АППГ – 54 (-11,11%)).

Основными объектами пожаров с травматизмом людей являются:

- жилой сектор – 39 травмированных (81,25% от общего числа травмированных);
- бесхозное строение – 5 травмированных (10,41% от общего числа травмированных);
- административное здание – 1 травмированный (2,08% от общего числа травмированных);
- транспортное средство – 1 травмированный (2,08% от общего числа травмированных);
- строительный вагончик – 1 травмированный (2,08% от общего числа травмированных);
- прочие открытые территории – 1 травмированный (2,08% от общего числа травмированных).

Основными причинами пожаров с травматизмом людей являются:

- неосторожное обращение с огнем – 30 травмированных (62,50% от общего числа травмированных);
- нарушение правил устройства и эксплуатации электрооборудования – 10 травмированных (20,83% от общего числа травмированных);
- неисправность узлов и механизмов транспортного средства – 1 травмированный (2,08% от общего числа травмированных);
- нарушение правил пожарной безопасности при эксплуатации печей и дымоходов – 3 травмированный (6,25% от общего числа травмированных);
- поджог – 3 травмированный (6,25% от общего количества травмированных);
- нарушение правил монтажа газового оборудования – 1 пожар (2,08% от общего количества травмированных).

Рост травмированных людей при пожарах зарегистрирован в 4 районах города:

№ п/п	Территориальный орган администрации г. Перми	2022 г.	2021 г.	Рост в количественном выражении	Рост в процентном выражении
1	Ленинский	2	0	2	+100

2	Кировский	14	8	6	+75
3	Дзержинский	10	4	6	+2.5р.
4	Мотовилихинский	8	7	1	+14.29

В 3 районах города зарегистрировано снижение травмированных людей на пожарах:

№ п/п	Территориальный орган администрации г. Перми	2022 г.	2021 г.	Снижение в количественном выражении	Снижение в процентном выражении
1	Индустриальный	2	9	-7	-4.5р.
2	Орджоникидзевский	6	18	-12	-3р.
3	Свердловский	6	17	-11	-2,8р.

Значительное число случаев травмирования людей зарегистрировано при пожарах, произошедших по причине неосторожного обращения с огнем (62,50% от общего числа травмированных).

Наибольшее число травмированных людей зарегистрировано при пожарах в зданиях жилого назначения (83,33% от общего числа травмированных).

Причины, из-за которых получена большая доля травм на пожарах и основные объекты, на которых получены травмы, идентичны основным причинам и объектам гибели людей на пожарах.

Рост травматизма людей при пожарах в сравнении со среднестатистическими данными по городу Перми (0,45 чел. на 10 тыс. чел.) допущен в следующих муниципальных образованиях:

- Орджоникидзевский – 0,52 чел. на 10 тыс.чел.
- Кировский – 1,06 чел. на 10 тыс.чел.
- Дзержинский – 0,60 чел. на 10 тыс.чел.

Наибольший рост по травмированию людей на пожарах допущен в следующих районах:

- Ленинский на 100%;
- Кировский на 75%.
- Дзержинский в 2.5р.
- Мотовилихинский на 14.29%.

Пожары в бесхозных (заброшенных) строениях на территории города Перми

С 01.01.2022 по 31.07.2022 на территории города Перми произошло 110 пожаров в бесхозных (заброшенных) строениях (АППГ – 69, рост составил 59,42%), лиц погибших не зарегистрировано, травмы различной степени тяжести получили 5 человек (АППГ – 2, рост составил 100%), из них 2 детей (АППГ – 0).

Количественный показатель пожаров на данных объектах увеличивается в летний период времени. Так, в период с 01.05.2022 по 31.07.2022 в данных строениях произошло 72 пожара, то есть 64% от общего количества пожаров с начала 2022 года.

Наибольшее количество пожаров в заброшенных строениях произошли в следующих районах города Перми:

- Дзержинский район 50 пожаров, травмы различной степени тяжести получили 2 человека, из них 1 ребенок;
- Орджоникидзевский район 20 пожаров;
- Свердловский район 17 пожаров, травмы различной степени тяжести получил 1 человек;
- Ленинский район 10 пожаров, травмы различной степени тяжести получил 1 ребенок;
- Мотовилихинский район 10 пожаров, травмы различной степени тяжести получил 1 человек;
- Индустриальный район 2 пожара;
- Кировский 1 пожар.