

Анализ пожаров на объектах жилого сектора в Мотовилихинском районе города Перми за 2021 года.

Раздел 1.

1.1 Население административных единиц на последнюю дату анализируемого периода составляет:

На территории Мотовилихинского района – 190065 человек;

1.2. Жилой сектор Мотовилихинского района состоит из:

	многоквартирных жилых домов	Домов повышенной этажности	общежитий	Частных жилых домов	Домов с низкой пожароопасной устойчивостью (не относящихся к предыдущим позициям)
	Кол-во	Кол-во	Кол-во	Кол-во	Кол-во
Мотовилихинский район	954	79	12	9996	171

Раздел 2. «Подразделения пожарной охраны на территории Мотовилихинского района г. Перми

2.1. Государственную функцию по предупреждению и ликвидации возникающих пожаров и чрезвычайных ситуаций и деятельность предусмотренную, нормативно-правовыми документами в области пожарной безопасности осуществляют:

1. Государственных инспекторов пожарной безопасности:

- государственных инспекторов 5 человек;

2. подразделений Государственной противопожарной службы - 1 единица;

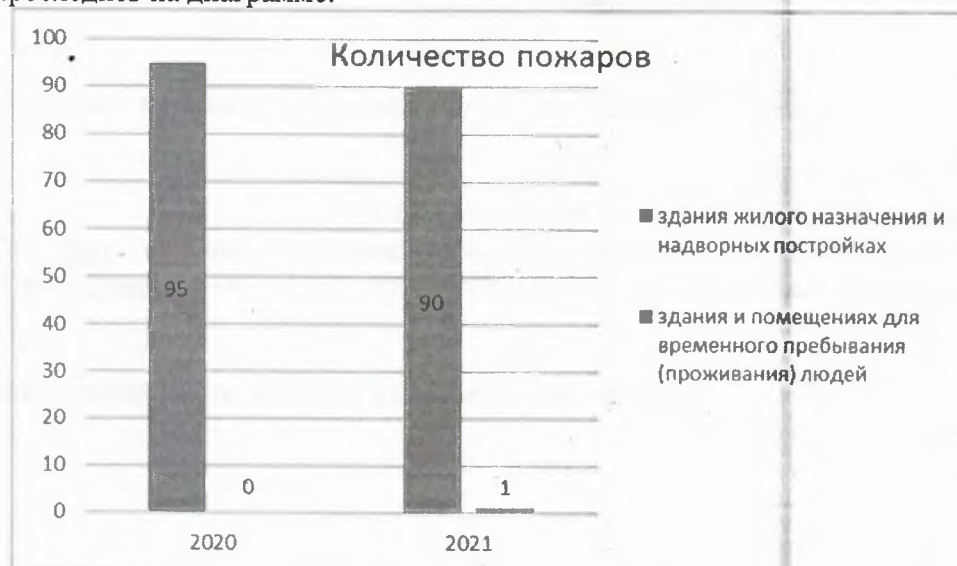
3 ПСЧ 10 ПСО ФПС ГПС ГУ МЧС России по Пермскому краю в составе - 67 человек;

С начала 2021 года на объектах жилья и на территории Мотовилихинского района г. Перми зарегистрировано **207** - пожаров, которые произошли:

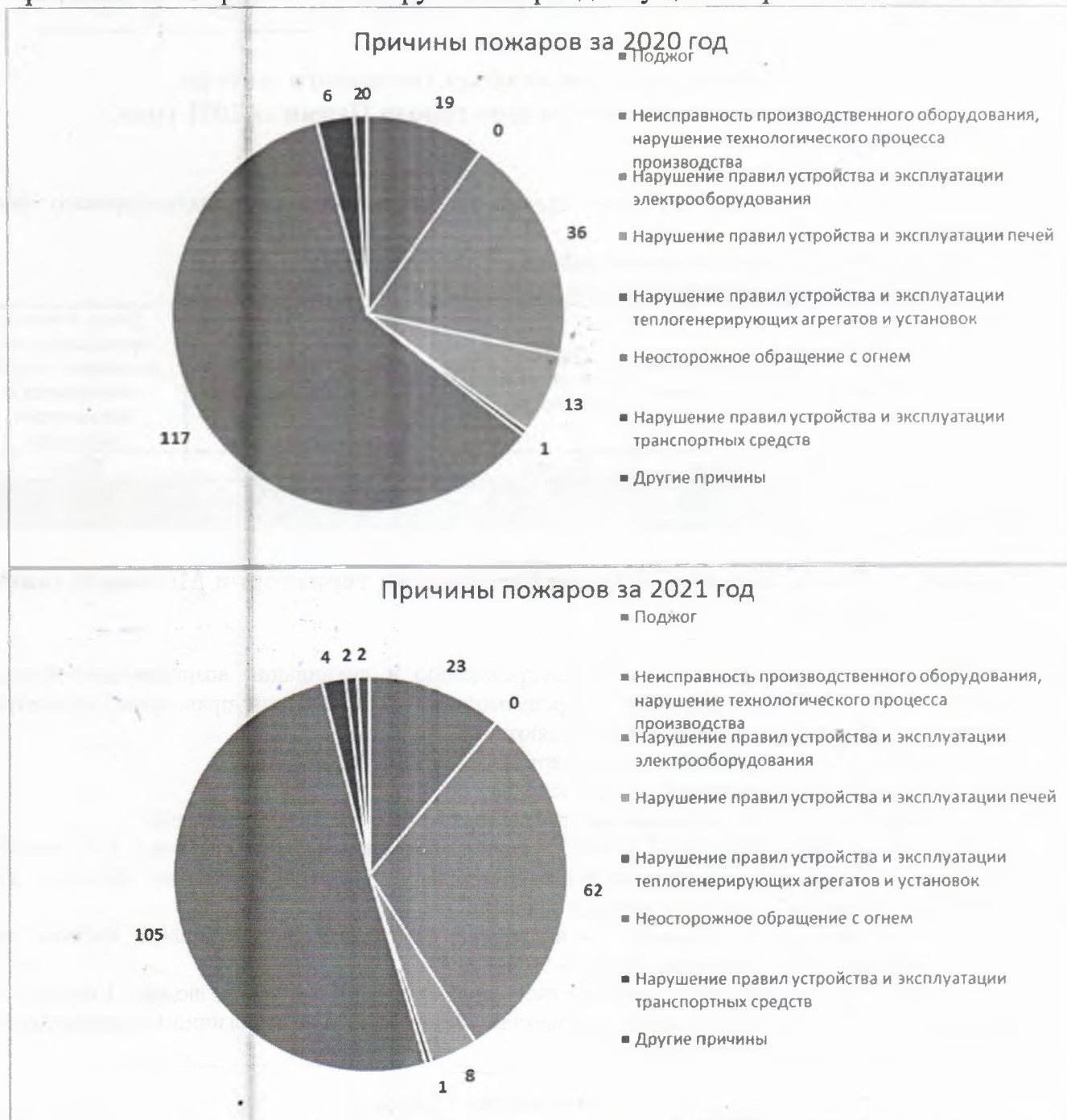
в зданиях жилого назначения и надворных постройках (в том числе в частных жилых домовладениях, в садовых домах) – **90** пожара;

в зданиях и помещениях для временного пребывания (проживания) людей - **1** пожар;

Сравнение с показателями пожаров на объектах жилого фонда в аналогичном периоде прошлого года можно проследить на диаграмме.



Причинами пожаров за анализируемый период текущего и прошлого года явились



Согласно исследований обстоятельств возникновения и развития пожаров в текущем году наблюдается.

рост числа пожаров на 6,7 %

Неосторожное обращение с огнем – **снижение** на 10,2%

НППБ при монтаже и эксплуатации электрооборудования и приборов – **рост** на 72,2 %

Нарушение правил монтажа и эксплуатации печного отопления – **снижение** на 38,5 %

Поджог – **рост** на 15,8%;

Общие данные по причинам возникновения пожаров по муниципальному району можно проследить по таблице:

	поджог	НППБ при монтаже и эксплуатации электрооборудования и приборов	НППБ при проведении и пожароопасных работ	самовозгорание веществ и материалов	нарушение правил монтажа и эксплуатации печного отопления	НППБ при эксплуатации газовых, бензиновых и керосиновых приборов и оборудования	неосторожное обращение с огнем	грозовые разряды	неустановленные причины	прочие
Мотовилихинский район	23	62	0	0	8	1	105	0	0	2

Раздел 3.1 «Анализ гибели людей на пожарах»

Гибель людей зарегистрирована на пожарах со следующими причинами:

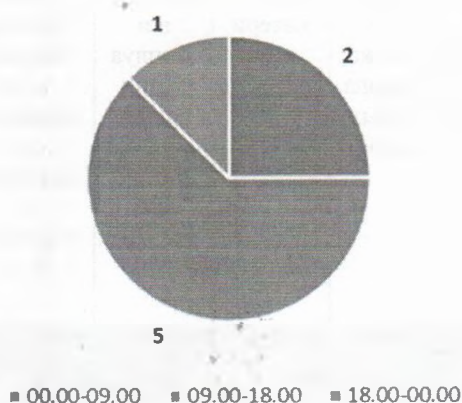
	поджог		НППБ при монтаже и эксплуатации электрооборудования и приборов		НППБ при проведении и пожароопасных работ		самовозгорание веществ и материалов		нарушение правил монтажа и эксплуатации печного отопления		НППБ при эксплуатации газовых, бензиновых и керосиновых приборов и оборудования		неосторожное обращение с огнем		грозовые разряды		неустановленные причины		прочие		
	Текущий	АППГ	Текущий	АППГ	Текущий	АППГ	Текущий	АППГ	Текущий	АППГ	Текущий	АППГ	Текущий	АППГ	Текущий	АППГ	Текущий	АППГ	Текущий	АППГ	
Мотовилихинский район	0	0	5	0	0	0	0	0	0	2	0	0	3	10	0	0	0	0	0	0	0

Пожары с гибелью людей зарегистрированы на следующих объектах:

	в многоквартирных жилых домах		в общежитиях		на объектах ведомственного жилья		в частных жилых домовладениях (в том числе и используемых под дачи)		в садовых домах		Прочие объекты жилого фонда	
	Текущий год	АППГ	Текущий год	АППГ	Текущий год	АППГ	Текущий год	АППГ	Текущий год	АППГ	Текущий год	АППГ
Мотовилихинский район	2	5	0	0	0	0	2	5	0	0	0	0

По времени возникновения пожары, на которых зарегистрирована гибель людей на пожарах, можно разделить на категории:

Время возникновения пожаров с гибелью людей



Погибшие относились к следующим категориям населения:

	несовершеннолетние дети		работающая категория населения		неработающая категория людей		пенсионеры		люди без определенного места жительства		маломобильная группа населения	
	Текущий год	АППГ	Текущий год	АППГ	Текущий год	АППГ	Текущий год	АППГ	Текущий год	АППГ	Текущий год	АППГ
Мотовилихинский район	0		1	1	1	4	2	4	1	2	0	1

Раздел 3.2 «Анализ травмирования людей на пожарах»

Травмирование людей на пожарах зарегистрировано на пожарах со следующими причинами:

	поджог		НППБ при монтаже и эксплуатации электрооборудования и приборов		НППБ при проведении пожароопасных работ		самовозгорание веществ и материалов		нарушение правил монтажа и эксплуатации печного отопления		НППБ при эксплуатации газовых, бензиновых и керосиновых приборов и оборудования		неосторожное обращение с огнем		грозовые разряды		неустойчивые причины		прочие	
	Текущий год	АППГ	Текущий год	АППГ	Текущий год	АППГ	Текущий год	АППГ	Текущий год	АППГ	Текущий год	АППГ	Текущий год	АППГ	Текущий год	АППГ	Текущий год	АППГ	Текущий год	АППГ
Мотовилихинский район	1	0	5	0	0	0	0	0	0	1	0	0	6	9	0	0	0	0	0	0

Пожары с травмированием людей зарегистрированы на следующих объектах жилого фонда:

	в многоквартирных жилых домах		в общежитиях		на объектах ведомственного жилья		в частных жилых домовладениях (в том числе и используемых под дачи)		в садовых домах		Прочие объекты жилого фонда	
	Текущий год	АППГ	Текущий год	АППГ	Текущий год	АППГ	Текущий год	АППГ	Текущий год	АППГ	Текущий год	АППГ
Мотовилихинский район	10	7										

Травмы на пожарах получили люди, относящиеся к следующим категориям населения:

	несовершеннолетние дети		работающая категория населения		неработающая категория людей		пенсионеры		люди без определенного места жительства		маломобильная группа населения	
	Текущий год	АППГ	Текущий год	АППГ	Текущий год	АППГ	Текущий год	АППГ	Текущий год	АППГ	Текущий год	АППГ
Мотовилихинский район	0	0	5	4	3	2	2	1	2	3	0	0